



MEMBER OF



2024

RAPORTUL RECTORULUI

—
privind starea
Universității Tehnice
din Cluj-Napoca



RAPORTUL RECTORULUI

**PRIVIND STAREA
UNIVERSITĂȚII TEHNICE DIN CLUJ-NAPOCA
ÎN ANUL 2024**

FEBRUARIE 2025

CUPRINS

1. Introducere	3
2. Situația financiară a UTCN, pe surse de finanțare și tipuri de cheltuieli	5
3. Situația fiecărui program de studii.....	24
4. Situația personalului Universității. Situația posturilor vacante	42
5. Rezultatele activităților de cercetare.....	47
6. Situația asigurării calității activităților din cadrul Universității	57
7. Situația inserției profesionale a absolvenților din promoțiile precedente..	61
8. Situația respectării eticii și deontologiei universitare și a eticii activităților de cercetare	66
9. Analiza implementării planului operațional pentru anul 2024.....	72
10. Concluzii	92

INTRODUCERE

În concordanță cu prevederile articolului 19 din Legea învățământului superior nr. 199/2023, acest raport reflectă angajamentul ferm al universității noastre față de responsabilitatea publică și transparența instituțională. Printr-o abordare analitică și integrativă, documentul prezintă o evaluare riguroasă a performanțelor academice și instituționale, plasând aceste rezultate în contextul mai larg al obiectivelor stabilite în **Planul strategic 2020-2024** și **Planul operațional pentru anul 2024**.

Anul 2024 a marcat o etapă definitorie pentru comunitatea noastră academică, odată cu desfășurarea alegerilor pentru noile structuri de guvernare universitară – un proces democratic ce reflectă fundamentul principiilor noastre de autonomie, excelență și continuitate instituțională. Această perioadă de tranziție nu a fost doar un exercițiu administrativ, ci și un moment de reflecție strategică asupra realizărilor și provocărilor care conturează traiectoria viitoare a instituției noastre.

Raportul de față nu se limitează la o expunere factuală a rezultatelor obținute, ci oferă și o interpretare atent calibrată a dinamicii academice și instituționale, subliniind atât succesele, cât și provocările întâmpinate. În acest sens, UTCN și-a consolidat eforturile de creștere a vizibilității naționale și internaționale, de întărire a poziției sale ca pol de excelență în educație și cercetare avansată, precum și de asigurare a unei administrări responsabile și sustenabile.

Privind retrospectiv, realizările acestui an sunt deopotrivă o sursă de mândrie și o invitație la responsabilitate. Într-un climat academic și social marcat de transformări accelerate, angajamentul nostru rămâne neschimbat: promovarea excelenței, inovării și integrității în toate dimensiunile activității universitare. Mai mult decât oricând, suntem chemați să consolidăm un mediu academic deschis, incluziv și orientat spre performanță.

Doresc să-mi exprim profunda recunoștință tuturor celor care, prin dedicare și profesionalism, contribuie zilnic la progresul universității noastre: **cadrelor didactice, cercetătorilor, studenților, precum și întregului personal administrativ și auxiliar**. Devotamentul și perseverența fiecăruia dintre dumneavoastră au fost esențiale pentru atingerea obiectivelor noastre comune. De asemenea, îmi exprim aprecierea pentru sprijinul acordat de **Senatul universitar** și pentru colaborarea constructivă a **organizațiilor studentești**, care au demonstrat un angajament autentic față de principiile dialogului și buneii guvernante academice.

Dragi colegi și studenți, apartenența la această instituție de prestigiu este un privilegiu, dar și o responsabilitate ce ne obligă la excelență. Ne revine datoria de a păstra viu spiritul academic autentic, de a cultiva respectul, deschiderea și colaborarea, și de a îndruma cu înțelepciune generațiile viitoare. Numai prin rigoare intelectuală, viziune și angajament ne putem consolida locul în peisajul academic european și internațional.

Prof. univ. dr. ing. Vasile ȚOPA

2. SITUAȚIA FINANCIARĂ A UTCN PE SURSE DE FINANȚARE ȘI TIPURI DE CHELTUIELI

Instituțiile publice au obligația, potrivit Legii contabilității să întocmească situații financiare trimestriale și anuale. Situațiile financiare ale anului 2024 reprezintă documente oficiale de prezentare a situației patrimoniului universității, precum și a execuției bugetului de venituri și cheltuieli, la data de 31 decembrie 2024.

Conform Legii Învățământului Superior nr. 199/2023, art. 148 (7) “toate resursele de finanțare ale instituțiilor de învățământ superior de stat se constituie ca venituri proprii”. În conformitate cu prevederile Articolul 149 din Legea Învățământului Superior:

- (1) Instituțiile de învățământ superior de stat funcționează ca instituții finanțate din fonduri alocate de la bugetul de stat, din venituri proprii și din alte surse, potrivit legii.
- (2) Veniturile instituțiilor de învățământ superior de stat se compun din:
 - a) sume alocate de la bugetul Ministerului Educației, pe bază de contract;
 - b) venituri alocate de la alte ministere, autorități sau instituții publice centrale și locale, pe bază de contract;
 - c) venituri proprii, dobânzi, donații, dividende, sponsorizări și taxe percepute în condițiile legii de la persoane fizice și juridice, române sau străine, și din alte surse inclusiv din împrumuturi și ajutoare externe;
 - d) alte surse potrivit legii.
- (3) Sumele alocate de la bugetul Ministerului Educației, pe bază de contract, conform metodologiilor aprobate prin ordin al ministrului educației, la propunerea CNFIS, după caz, cuprind:
 - a) finanțarea de bază;
 - b) finanțarea suplimentară;
 - c) fonduri alocate pe bază competițională, pentru dezvoltare instituțională;
 - d) fonduri pentru granturile doctorale;
 - e) fonduri pentru situații speciale;
 - f) fonduri alocate pentru incluziune, burse și protecția socială a studenților;
 - g) subvenții pentru transportul local în comun al studenților;
 - h) finanțarea obiectivelor și a altor cheltuieli de natura investițiilor;
 - i) finanțarea complementară.

Activitatea anului 2024 s-a desfășurat în cadrul legislativ care reglementează activitatea instituțiilor publice, componența și conținutul situațiilor financiare fiind conformă cu prevederile legale în vigoare.

Situația veniturilor încasate în UTCN

Potențialul universității de a furniza educație și activitate de cercetare de înaltă calitate este strâns corelat cu performanța financiară a acesteia. În perioada prezentată în raport, UTCN a cunoscut o evoluție favorabilă a **veniturilor totale încasate**, în anul 2024 aceste venituri fiind

mai mari cu 19,11% față de cele din 2023.

Cea mai importantă componentă a veniturilor încasate în anul 2024 provine, ca de obicei, din **finanțarea instituțională (FI-2024)**, care include **Finanțarea de Bază (FB)** în sumă totală de 197,954,100 lei, finanțare acordată pe baza numărului total de **34,167 Studenți Echivalenți Unitari (SEU)**, finanțarea acordată pentru cele **548 Granturi de Doctorat (GD)**, în valoare de 18,260,000 lei și respectiv **Finanțarea Suplimentară pe bază de excelență (FS)** în valoare de 103,599,355 lei. Această componentă a fost acordată și în anul 2024 pe baza metodologiei de alocare a fondurilor bugetare pentru finanțarea de bază și finanțarea suplimentară a instituțiilor de învățământ superior de stat, metodologie elaborată de către CNFIS (Ordinul Ministerului Educației nr. 6901/2023 din 28 decembrie 2023, publicat în Monitorul Oficial nr. 54 din 22 ianuarie 2024).

În anul 2024, **finanțarea de bază pe student echivalent unitar (SEU)** la nivel național a fost de **5,704 lei/SEU**, fiind aceeași pentru toate universitățile din țară. În același timp, **finanțarea suplimentară medie la nivel național pe student echivalent unitar** a fost de **2,848 lei/SEU**.

La UTCN, valoarea acestei finanțări a fost de **3,032 lei/SEU**, cu variații mari între diferite ramuri, în funcție de rezultatele raportării periodice conform metodologiei CNFIS. Spre comparație, în grupul universităților tehnice, aceste valori sunt:

- Universitatea Politehnica Timișoara: **3,533 lei/SEU**;
- Universitatea Națională de Știință și Tehnologie Politehnica București: **3,275 lei/SEU**;
- Universitatea Tehnică „Gheorghe Asachi” din Iași: **3,069 lei/SEU**.

Aceste diferențe mari în valoarea FS/SEU între universități, precum și între ramurile de știință din cadrul aceleiași universități, indică extrem de clar necesitatea unei **raportări complete, corecte și relevante a tuturor activităților** de cercetare științifică de către întreg personalul academic și de cercetare din UTCN. Totodată, aceste rezultate trebuie susținute prin aplicarea unor **politici manageriale performante la nivel de departamente, facultăți și universitate**, care să conducă la creșterea valorii tuturor indicatorilor CNFIS ce cuantifică această componentă.

În anul 2024, universitatea a depus propuneri la CNFIS și a obținut finanțare pentru proiecte de tip **Fond de Dezvoltare Instituțională (FDI)** în 6 din cele 8 domenii eligibile, cu o valoare totală de **2,011,000 lei**.

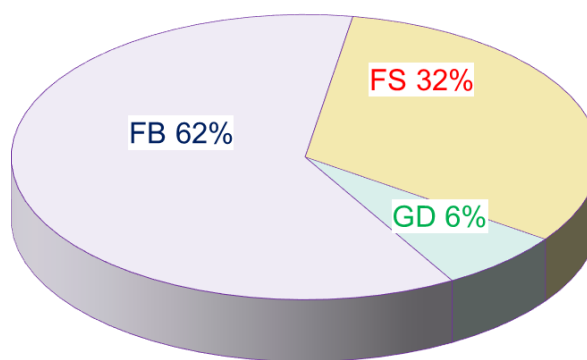
Analizând structura veniturilor pe surse de finanțare, se constată că **veniturile provenite din finanțarea instituțională au crescut** față de anul 2023, fiind mai mari cu **14,27%**. Suplimentar, finanțarea instituțională acordată pentru anul 2024 a cuprins și: **Fondul pentru Situații Speciale (FSS)** - 1,590,655 lei, **Fondul pentru Indemnizația de Hrană (FIH)** - 4,445,772 lei și **voucherele de vacanță** - 2,271,550 lei.

Veniturile proprii din taxe și sponsorizări în anul 2024 (în cuantum de **21,778,977 lei**) au crescut cu **15.93%** față de cele din anul 2023. **Veniturile din contractele de cercetare** (în cuantum de **16,136,243 lei**) au scăzut cu **20.96%** față de cele din anul anterior. **Veniturile din accesarea fondurilor europene**, inclusiv proiectele H2020 și PNRR (în cuantum de **58,022,991 lei**) au înregistrat o creștere substanțială de **26.66%** comparativ cu cele din anul 2023. **Veniturile din activități comerciale** (în cuantum de **2,892,248 lei**) au cunoscut o scădere cu

6.29% față de cele din anul anterior. Similar, **veniturile din contribuția studenților la cămine-cantine** (în cuantum de **12,096,260 lei**) au scăzut **cu 2.62%** față de anul 2023.

	Total	Licență	Master	Doctorat
Studenți fizici (1 ian. 2024)	16,778	11,974	3,532	1,272 (din care 548 granturi)
SEU	34,167	22,161	12,006	-
Finanțarea pe capitole				
FB	197,954,100	128,394,674	69,559,426	-
GD	18,260,000			
FS	103,599,355			
FI - 2024	319,813,455			
FDI	2,011,000			
FSS	2,390,655			
FIH (indemnizație hrană)	4,445,772			
TOTAL 2024 *	328,660,882			

Repartizarea FI pe capitole (fără FDI, FSS)



- OBS. Suplimentar s-au primit:
 - 2,271,550 lei pentru vouchere de vacanță;
 - 3,603,750 pentru cercetare – în contractual complementar

Capitolele bugetare cumulate, reprezentând veniturile încasate pentru **subvenții cămine-cantine, burse** și respectiv **transport studenți** au cunoscut o creștere cu **49.87%** față de anul 2023, datorată în special suplimentării alocației de la buget pentru fondul de burse.

Finanțarea Cercetării Științifice universitare (FCS) în anul 2024 (în cuantum de **3,603,750 lei**) a cunoscut o scădere cu **3.59%** față de anul 2023.

Ministerul Educației (ME) a continuat și în anul 2024 politica de nealocare a fondurilor pentru capitolele de reparații capitale și dotări, afectând astfel capacitatea universităților de a realiza investițiile necesare. În aceste condiții, conducerea universității a reușit să mobilizeze resurse proprii semnificative, prin atragerea de finanțări din proiecte pe fonduri structurale și/sau utilizarea soldului, pentru a putea executa lucrări esențiale destinate desfășurării optime a activităților didactice și de cercetare, precum și asigurării unor condiții adecvate de cazare pentru studenți.

În ceea ce privește fondurile alocate de la buget pentru investiții, acestea au cunoscut o scădere cu **33.33%** față de cele din anul anterior, fiind în valoare de **999,996 lei**.

Situația cheltuielilor în UTCN

Cheltuielile totale efectuate în 2024, în valoare de **554,844,717 lei** prezintă o creștere cu **28.95%** față de cele din anul precedent. Defalcarea pe capitole bugetare este prezentată în tabelul de mai jos.

Tabelul 1.1 Evoluția cheltuielilor pe capitole bugetare

An	Cheltuieli de personal	Bunuri și servicii	Proiecte fonduri structurale și PNRR	Burse	Transport și alte ajutoare studenți	Cheltuieli de capital
2023	238,920,395	68,473,997	49,844,156	52,541,266	2,886,986	17,604,711
2024	298,276,682	66,335,868	48,396,136	89,372,046	4,943,902	47,520,083

Cheltuielile de personal au crescut în anul 2024, față de 2023 cu **24.84%**, datorită majorărilor salariale; **cheltuielile cu bunurile și serviciile** s-au diminuat cu **3.12%**; **cheltuielile aferente proiectelor pe fonduri structurale și PNRR** au scăzut cu **2.91%**; **cheltuielile pentru burse** s-au majorat cu **70.10%**, datorită majorării cuantumului bursei în anul universitar 2023-2024; iar **cheltuielile de capital** au crescut cu **169.93%**.

În anul 2024, cheltuielile salariale acordate din finanțarea instituțională, în cuantum de **269,038,194 lei** (creștere cu **26.96%** față de anul 2023), reprezintă **81.29%** din total finanțare ME. De asemenea, se remarcă faptul că ponderea cheltuielilor salariale acordate din **veniturile proprii** în valoare de **7,351,738 lei**, reprezintă **2.73%** față de cheltuielile salariale din finanțarea instituțională. Evoluția cheltuielilor salariale pe surse de finanțare este defalcată în tabelul de mai jos.

Tabelul 1.2 Evoluția cheltuielilor salariale pe surse de finanțare

An	Finanțarea instituțională (inclusiv FCS)	Venituri proprii, postuniversitare	Cercetare, fonduri structurale	Subvenții cămine-cantine
2023	211,913,382	6,081,864	30,557,239	7,618,440
2024	269,058,831	7,351,738	31,476,510	9,989,902

Încasările de la buget pentru cheltuieli de capital în anul 2024 au fost de **999,996 lei**, situație în care universitatea a fost nevoită să asigure din resurse proprii completarea acestui capitol financiar pentru investiții în construcții cu suma de **42,468,310 lei**.

Soldul acumulat pe parcursul anului 2024 este negativ, în cuantum de **2,278,700 lei**, provenind în mare parte din sumele alocate pentru investiții. De asemenea, sumele suplimentare alocate de la buget la sfârșitul anului nu au mai putut fi utilizate, din cauza efectului produs de ordonanța de urgență privind unele măsuri fiscal-bugetare în domeniul cheltuielilor publice.

Astfel, **soldul total al universității a ajuns la sfârșitul anului 2024** la valoarea de **309,251,435 lei**, fiind cu **0.73%** mai mic decât soldul final al anului precedent.

În continuare sunt prezentate **Bugetul de venituri și cheltuieli**, precum și **execuția bugetară pentru anul 2024**, conform actelor oficiale raportate la Ministerul Educației (ME).

BUGETUL DE VENITURI SI CHELTUIELI
PE ANUL 2024

Nr.cri	Denumirea indicatorilor	Total cheltuieli	Trim I	Trim II	Trim III	Trim IV
I.	Sold inițial la 01 Ianuarie 2024	311,530,135	X	X	X	X
1	TOTAL VENITURI, din care:	577,771,272	134,237,734	165,715,053	134,290,657	143,527,828
I.1	Sume primite MEC - contract instituțional	331,235,902	76,540,000	87,099,493	81,800,000	85,796,409
I.1.1	Finanțare de bază	319,813,455	75,000,000	80,500,000	79,800,000	84,513,455
I.1.2	Indemnizație de hrană	4,749,242	1,540,000	1,820,000	1,300,000	89,242
I.1.3	Fond de Dezvoltare Instituțională - FDI	2,011,000	0	2,011,000	0	0
I.1.4	Legea 85/2016	0	0	0	0	0
I.1.5	Holanari judecătorești	0	0	0	0	0
I.1.6	Vouchere de vacanță	2,271,550	0	2,458,838	0	-187,288
I.1.7	Fondul pentru situații speciale (FSS)	2,390,655	0	309,655	700,000	1,381,000
I.2.	Proiect cu finanțare din fonduri aferente componentei de împrumut PNRR (Coordonator Ministerul Educației)	15,998,790	1,697,734	4,707,193	3,318,846	6,275,017
I.3.	Program finanțat ROSE	50,000	0	0	0	50,000
I.4.	Venituri proprii obținute din taxe și activități desfășurate de instituțiile de învățământ superior	20,250,000	6,500,000	7,200,000	4,000,000	2,550,000
I.5.	Alte venituri proprii donatii și sponsorizări	3,120,000	500,000	500,000	400,000	1,720,000
I.6.	Împrumuturi Banca Europeană de Investiții	16,450,000	0	12,500,000	7,500,000	-3,550,000
I.7.	Proiecte cu finanțare din fonduri externe nerambursabile (FEN) postaderare	28,252,145	10,000,000	10,000,000	30,103	8,222,042
I.8.	Proiecte cu finanțare din fonduri externe nerambursabile cadrulul fin.2014-2020	9,050,000	200,000	1,927,400	0	6,922,600
I.9.	Proiect cu finanțare din fonduri aferente componentei de împrumut PNRR	15,550,665	2,000,000	3,780,967	5,970,376	3,799,322
I.10.	Venituri din activitatea de cercetare științifică, proiectare, consultanță și expertiză	15,000,000	5,500,000	6,000,000	4,000,000	-500,000
I.11.	Alocatii de la bugetul de stat cu destinație specială, din care:	110,713,770	27,300,000	28,000,000	26,071,332	29,342,438
a)	reparații capitale	0	0	0	0	0
b)	subvenții pentru cantine și cantine	15,972,770	4,500,000	4,500,000	3,517,582	3,455,188
c)	dotări și alte investiții	1,000,000	0	0	0	1,000,000
d)	burse	88,493,550	22,200,000	22,700,000	20,000,000	23,593,550
e)	alte forme de protecție socială a studenților	1,643,700	600,000	600,000	150,000	293,700
f)	finanțarea cercetării științifice universitare	3,603,750	0	200,000	2,403,750	1,000,000
I.12.	Venituri proprii cantine - cantine	12,100,000	4,000,000	4,000,000	1,200,000	2,900,000
2	TOTAL CHELTUIELI, din care :	640,698,097	171,731,968	161,007,860	131,121,811	176,836,458
I.	Credite de angajament	640,698,097	171,731,968	161,007,860	131,121,811	176,836,458
II.	Credite bugetare	610,102,875	139,237,734	165,715,053	134,440,657	170,709,431
2.1.	Cheltuieli pentru activitatea de bază					
I.	Credite de angajament	402,987,505	87,540,000	106,299,493	93,850,000	115,298,012
II.	Credite bugetare	402,987,505	87,540,000	106,299,493	93,850,000	115,298,012
2.2.	Cheltuieli din sume primite Program ROSE					
I.	Credite de angajament	50,000	0	0	0	50,000
II.	Credite bugetare	50,000	0	0	0	50,000
2.3.	Proiecte cu finanțare din fonduri externe nerambursabile (FEN) postaderare					
I.	Credite de angajament	35,574,745	10,000,000	10,000,000	1,859,745	13,715,000
II.	Credite bugetare	35,574,745	10,000,000	10,000,000	1,859,745	13,715,000
2.4.	Proiecte cu finanțare din fonduri externe nerambursabile cadrulul fin.2014-2020					
I.	Credite de angajament	2,127,400	200,000	1,927,400	0	0
II.	Credite bugetare	2,127,400	200,000	1,927,400	0	0
2.5.	Proiect cu finanțare din fonduri aferente componentei de împrumut PNRR					
I.	Credite de angajament	15,550,665	3,000,000	4,780,967	4,140,734	3,628,964
II.	Credite bugetare	15,550,665	3,000,000	4,780,967	4,140,734	3,628,964
2.6.	Proiect cu finanțare din fonduri aferente componentei de împrumut PNRR Coordonator Ministerul Educației					
I.	Credite de angajament	46,594,012	34,191,968	0	0	12,402,044
II.	Credite bugetare	15,998,790	1,697,734	4,707,193	3,318,846	6,275,017
2.7.	Cheltuieli pentru activitatea de cercetare științifică, proiectare, consultanță și expertiză					
I.	Credite de angajament	15,000,000	5,500,000	6,000,000	4,000,000	-500,000
II.	Credite bugetare	15,000,000	5,500,000	6,000,000	4,000,000	-500,000
2.8.	Cheltuieli din alocatii de la bugetul de stat cu destinație specială, din care:					
I.	Credite de angajament	110,713,770	27,300,000	28,000,000	26,071,332	29,342,438
II.	Credite bugetare	110,713,770	27,300,000	28,000,000	26,071,332	29,342,438
a)	cheltuieli pentru reparații capitale	0	0	0	0	0
b)	subvenții pentru cantine și cantine studentesti	15,972,770	4,500,000	4,500,000	3,517,582	3,455,188
c)	cheltuieli pentru dotări și alte investiții, consolidări, reabilitări	1,000,000	0	0	0	1,000,000
d)	cheltuieli pentru burse	88,493,550	22,200,000	22,700,000	20,000,000	23,593,550
e)	cheltuieli pentru alte forme de protecție socială	1,643,700	600,000	600,000	150,000	293,700
f)	cheltuieli pentru cercetare științifică universitară	3,603,750	0	200,000	2,403,750	1,000,000
2.9.	Cheltuieli pentru cantine și cantine studentesti					
I.	Credite de angajament	12,100,000	4,000,000	4,000,000	1,200,000	2,900,000
II.	Credite bugetare	12,100,000	4,000,000	4,000,000	1,200,000	2,900,000
II.	Sold final la 31 decembrie 2024	279,198,532	X	X	X	X

Director economic
Ec. Laura Rusu

Situație privind centralizarea cheltuielilor prevăzute în bugetul de venituri și cheltuieli pe anul 2024

	Din care:										Total Venituri proprii	Cheltuieli din sold	Venituri proprii	
	Act adițional nr.7 la Contract Instituțional	Act adițional nr.1 la Contract Instituțional	Act adițional nr.6 la Contract Instituțional	Proiecte cu finanțare din fonduri aferente componentei de Imprumut PNRR (Coordonator - Ministerul Educației)	Act adițional nr.1 la Contract complementar	Act adițional nr.4 la Contract complementar								
III. TOTAL CHELTUIELI, din care:														
I. Credite de angajament	640,698,097	2,011,000	2,390,655	46,594,012	3,603,750	107,110,020	152,154,413	32,331,603	119,822,810					
II. Credite bugetare	610,102,875	2,011,000	2,390,655	15,998,790	3,603,750	107,110,020	152,154,413	32,331,603	119,822,810					
10. Cheltuieli de personal, din care														
I. Credite de angajament	305,965,063	847,291	720,000		1,260,300	9,869,280	22,500,000	5,000,000	17,500,000					
II. Credite bugetare	305,965,063	847,291	720,000		1,260,300	9,869,280	22,500,000	5,000,000	17,500,000					
- Legea 85/2016	4,844,242	4,749,242					95,000		95,000					
- Hotărâri Judecătorești	0	0					0		0					
- Vouchere de vacanță	0	0					0		0					
20. Bururi și servicii	2,271,550	2,271,550					0		0					
I. Credite de angajament	80,366,359	1,163,709	1,670,655		2,342,450	5,803,490	16,320,000	3,250,000	13,070,000					
II. Credite bugetare	80,366,359	1,163,709	1,670,655		2,342,450	5,803,490	16,320,000	3,250,000	13,070,000					
56. Proiecte cu finanțare din fd. externe nerambursabile (FEN) Postaderare	0	0					0		0					
I. Credite de angajament	35,574,745						0		0					
II. Credite bugetare	35,574,745						0		0					
57. Asistența socială														
I. Credite de angajament	6,443,700						1,643,700	800,000	4,000,000					
II. Credite bugetare	6,443,700						1,643,700	800,000	4,000,000					
58. Proiecte cu finanțare din fd. externe nerambursabile aferente cadrului finan. 2014-2020														
I. Credite de angajament	2,127,400						0		0					
II. Credite bugetare	2,127,400						0		0					
59. Alte cheltuieli														
I. Credite de angajament	94,794,550	3,100,000			1,000	88,693,550	3,000,000	1,000,000	2,000,000					
II. Credite bugetare	94,794,550	3,100,000			1,000	88,693,550	3,000,000	1,000,000	2,000,000					
61. Proiecte cu finanțare din sumele aferente componentei de imprumut a PNRR														
I. Credite de angajament	62,144,877			46,594,012			0	15,550,665	0					
II. Credite bugetare	54,303,287			39,154,632			0	15,148,655	0					
61.03 Suma aferente TVA	7,841,380			7,439,380			0	402,000	0					
II. Credite bugetare	31,549,455			15,998,790			0	15,550,665	0					
61.01 Fonduri din imprumut rambursabil	28,593,023			13,444,360			0	15,148,665	0					
61.03 Suma aferente TVA	2,956,430			2,554,430			0	402,000	0					
71. Active nefinanciare														
I. Credite de angajament	53,281,603						1,000,000	52,281,603	30,000,000					
II. Credite bugetare	53,281,603						1,000,000	52,281,603	30,000,000					
72 Active financiare														
I. Credite de angajament	0						0	0	0					
II. Credite bugetare	0						0	0	0					
80. Imprumuturi														
I. Credite de angajament	0						0	0	0					
II. Credite bugetare	0						0	0	0					
81. Rambursări de credite														
I. Credite de angajament	0						0	0	0					
II. Credite bugetare	0						0	0	0					



Director economic,
Ec. Laura Rusu

Bugetul pentru Fonduri Externe Nerambursabile pe anul 2024

Nr 2463/17/04/2024
Cap.65.08 "Învățământ "

lei

Denumire indicator	Cod	Buget initial	Credite Bugetare	Credite de angajament
Fonduri Externe Nerambursabile - Total Venituri		108.621	108.621	108.621
Sume utilizate din excedentul anului precedent pentru efectuarea de cheltuieli	40.08.15	92.326	92.326	92.326
Sume utilizate de alte instituții din excedentul anului precedent pentru efectuarea de cheltuieli	40.08.15.03	92.326	92.326	92.326
Subvenții de la bugetul de stat	42.08	16.295	16.295	16.295
Cofinanțare publică acordată în cadrul mecanismului SEE	42.08.60		0	
Cofinanțare publică acordată în cadrul mecanismului Norvegian	42.08.61		0	
Cofinanțare publică acordată în cadrul Mecanismelor financiare Spațiul Economic European și Norvegian 2014-2021	42.75	16.295	16.295	16.295
Mecanisme financiare Spațiul Economic European și Norvegian 2014	48.31	0	0	0
<i>Prefinanțare</i>	48.31.03		0	0
Fondul pentru rel. bilaterale aferent Mecanismelor fin. Spațiul Ec. Eur	48.08.32	0	0	0
<i>Prefinanțare</i>	48,08,32,03		0	0
Fonduri Externe Nerambursabile - Total Cheltuieli		108.621	108.621	108.621
TITLUL X PROIECTE CU FINANȚARE DIN FONDURI EXTERNE NERAMBURSABILE AFERENTE CADRULUI FINANCIAR 2014-2020	58.00	108.621	108.621	108.621
Mecanisme financiare Spațiul Economic European și Norvegian 2014-2021	58.31	108.621	108.621	108.621
Finanțarea națională	58.31.01	16.295	16.295	16.295
Finanțare externă nerambursabilă	58.31.02	92.326	92.326	92.326
Cheltuieli neeligibile	58.31.03		0	0
Fondul pentru relații bilaterale aferent Mecanismelor financiare Spațiul Economic European și Norvegian 2014-2021	58.32	0	0	0
Finanțarea națională	58.32.01	0	0	0
Finanțare externă nerambursabilă	58.32.02		0	0
Cheltuieli neeligibile	58.32.03		0	0
Alte facilități postaderare	58	0	0	0
Finanțare externă nerambursabilă	58,16,02		0	0

Ordonator principal de credite



DIRECTOR GENERAL,

Intocmit,
Liliana Gaiță

ANEXA 5
CONTUL DE EXECUTIE A BUGETULUI INSTITUTIEI PUBLICE - VENITURI
PENTRU 31/12/2024

Denumirea indicatorilor	Cod	Prevederi bugetare		Drepturi constatate		Incasari realizate	Stingeri pe alte cai decat incasari	Drepturi constatate de incasat
		initiale	definitive	Total, din care:	din anii precedenti			
A	B	1	2	3=4+5	4	5	6	7
TOTAL VENITURI	00	446.668.116	577.771.272	559.990.889	12.739.660	546.651.229	552.523.495	4.554.609
I. VENITURI CURENTE	I	45.900.000	50.470.000	55.372.634	2.680.072	52.692.562	52.903.728	70.183
C. VENITURI NEFISCALE	C	45.900.000	50.470.000	55.372.634	2.680.072	52.692.562	52.903.728	70.183
C1. VENITURI DIN PROPRIETATE	C1	1.200.000	1.050.000	998.575	38.176	960.399	998.154	2.421
Venituri din proprietate	30	650.000	300.000	263.078	38.176	224.902	260.657	2.421
Venituri din concesiuni si inchirieri *	30.05	650.000	300.000	263.078	38.176	224.902	260.657	2.421
Alte venituri din concesiuni si inchirieri de catre institutiile publice	30.05.30	650.000	300.000	263.078	38.176	224.902	260.657	2.421
Venituri din dividende *)	30.08	0	0	0	0	0	0	0
Venituri din dividende de la alti platitori	30.08.02	0	0	0	0	0	0	0
Alte venituri din proprietate	30.50	0	0	0	0	0	0	0
Alte venituri din proprietate	30.50.00	0	0	0	0	0	0	0
Venituri din dobanzi	31	550.000	750.000	735.497	0	735.497	735.497	0
Alte venituri din dobanzi	31.03	550.000	750.000	735.497	0	735.497	735.497	0
Alte venituri din dobanzi	31.03.00	550.000	750.000	735.497	0	735.497	735.497	0
C2. VANZARI DE BUNURI SI SERVICII	C2	44.700.000	49.420.000	54.374.059	2.641.896	51.732.163	51.907.574	67.762
Venituri din prestari de servicii si alte activitati	33	43.200.000	48.300.000	51.199.562	2.641.896	48.557.666	48.793.077	67.762
Taxe si tarife pentru analize si servicii efectuate de laboratoare	33.04	0	0	0	0	0	0	0
Taxe si tarife pentru analize si servicii efectuate de laboratoare	33.04.00	0	0	0	0	0	0	0
Taxe si alte venituri in invatamant	33.05	13.500.000	15.000.000	16.019.583	276.584	15.742.999	15.483.474	55.884
Taxe si alte venituri in invatamant	33.05.00	13.500.000	15.000.000	16.019.583	276.584	15.742.999	15.483.474	55.884
Venituri din prestari de servicii	33.08	1.200.000	1.300.000	2.439.296	1.251.321	1.187.975	1.390.131	0
Venituri din prestari de servicii	33.08.00	1.200.000	1.300.000	2.439.296	1.251.321	1.187.975	1.390.131	0
Contributia de intrtinerire a persoanelor asistate	33.13	0	0	0	0	0	0	0
Contributia de intrtinerire a persoanelor asistate	33.13.00	0	0	0	0	0	0	0
Contributia elevilor si studentilor pentru internate, camine si cantine	33.14	10.500.000	12.100.000	12.106.490	23.298	12.083.192	12.096.260	0
Contributia elevilor si studentilor pentru internate, camine si cantine	33.14.00	10.500.000	12.100.000	12.106.490	23.298	12.083.192	12.096.260	0
Venituri din valorificarea produselor obtinute din activitatea proprie sau anexa	33.16	2.000.000	2.000.000	2.689.719	77.913	2.611.806	2.631.591	0
Venituri din valorificarea produselor obtinute din activitatea proprie sau anexa	33.16.00	2.000.000	2.000.000	2.689.719	77.913	2.611.806	2.631.591	0
Venituri din organizarea de cursuri de calificare si conversie profesionala, specializare si perfectionare	33.17	0	0	0	0	0	0	0
Venituri din organizarea de cursuri de calificare si conversie profesionala, specializare si perfectionare	33.17.00	0	0	0	0	0	0	0
Venituri din serbari si spectacole scolare, manifestari culturale, artistice si sportive	33.19	0	0	0	0	0	0	0
Venituri din serbari si spectacole scolare, manifestari culturale, artistice si sportive	33.19.00	0	0	0	0	0	0	0

Denumirea indicatorilor	Cod	Prevederi bugetare initiale	Prevederi bugetare definitive	Drepturi constatate din anii precedenti		Incasari realizate	Stingeri pe alte cai decat incasari	Drepturi constatate de incasat	
		1	2	3=4+5	4	5	6	7	8=3-6-7
Venituri din cerceatare	B								
Venituri din cerceatare	33.20	16.000.000	15.000.000	16.916.105	1.012.780	15.903.325	16.136.243	11.878	767.984
Alte venituri din prestari de servicii si alte activitati	33.50	16.000.000	15.000.000	16.916.105	1.012.780	15.903.325	16.136.243	11.878	767.984
Alte venituri din prestari de servicii si alte activitati	33.50.00	0	900.000	1.028.369	0	1.028.369	985.378	0	42.991
Amenzi, penalitati si confiscari	35	0	0	1.028.369	0	1.028.369	985.378	0	42.991
Alte amenzi, penalitati si confiscari	35.50	0	0	0	0	0	0	0	0
Alte amenzi, penalitati si confiscari	35.50.00	0	0	0	0	0	0	0	0
Diverse venituri	36	0	0	0	0	0	0	0	0
Sume provenite din finantarea bugetara a anilor precedenti	36.32	0	0	0	0	0	0	0	0
Sume provenite din finantarea bugetara a anilor precedenti	36.32.01	0	0	0	0	0	0	0	0
Alte venituri	36.50	0	0	0	0	0	0	0	0
Alte venituri	36.50.00	0	0	0	0	0	0	0	0
Transferuri voluntare, altele decat subventiile	37	1.500.000	3.120.000	3.174.497	0	3.174.497	3.174.497	0	0
Donatii si sponsorizati	37.01	1.500.000	3.120.000	3.174.497	0	3.174.497	3.174.497	0	0
Donatii si sponsorizati	37.01.00	1.500.000	3.120.000	3.174.497	0	3.174.497	3.174.497	0	0
Alte transferuri voluntare	37.50	0	0	0	0	0	0	0	0
Alte transferuri voluntare	37.50.00	0	0	0	0	0	0	0	0
III. VENITURI DIN CAPITAL	III	0	0	0	0	0	0	0	0
Venituri din valorificarea unor bunuri	39	0	0	0	0	0	0	0	0
Venituri din valorificarea unor bunuri ale institutiilor publice	39.01	0	0	0	0	0	0	0	0
Venituri din valorificarea unor bunuri ale institutiilor publice	39.01.00	0	0	0	0	0	0	0	0
III. OPERATIUNI FINANCIARE	III	20.000.000	16.450.000	0	0	0	0	0	0
Incasari din rambursarea imprumuturilor acordate	40	0	0	0	0	0	0	0	0
Sume utilizate din excedentul anului precedent pentru rambursarea de cheltuieli	40.15	0	0	0	0	0	0	0	0
Sume utilizate de administratiile locale din excedentul anului precedent pentru rambursarea de cheltuieli	40.15.01	0	0	0	0	0	0	0	0
Sume utilizate de alte institutii din excedentul anului precedent	40.15.03	0	0	0	0	0	0	0	0
Sume primite in cadrul mecanismului decontarii cererilor de plata	40.16	0	0	0	0	0	0	0	0
Sume primite in cadrul mecanismului decontarii cererilor de plata	40.16.00	0	0	0	0	0	0	0	0
Alte operatiuni financiare	41	20.000.000	16.450.000	0	0	0	0	0	0
Sume din excedentul anului precedent pentru acoperirea golurilor temporare de casa	41.06	0	0	0	0	0	0	0	0
Sume din excedentul anului precedent pentru acoperirea golurilor temporare de casa	41.06.00	0	0	0	0	0	0	0	0
Sume provenite din imprumutului rambursabile de la Banca Europeana de Investitii	41.17	20.000.000	16.450.000	0	0	0	0	0	0
Sume provenite din imprumutului rambursabile de la Banca Europeana de Investitii	41.17.00	20.000.000	16.450.000	0	0	0	0	0	0
IV. SUBVENTII	IV	355.068.116	474.099.127	471.000.188	1.255.783	469.744.405	468.501.775	961.089	1.517.324
SUBVENTII DE LA ALTE NIVELE ALE ADMINISTRATIEI PUBLICE	IV1	355.068.116	474.099.127	471.000.188	1.255.783	469.744.405	468.501.775	961.089	1.517.324
Subventii de la bugetul de stat	42	355.068.116	474.099.127	471.000.188	1.255.783	469.744.405	468.501.775	961.089	1.517.324
Subventii de la bugetul de stat pentru institutii si servicii publice sau activitati finantate integral din veniturii proprii	42.38	350.870.382	441.999.672	442.030.251	0	442.030.251	441.479.405	550.846	0

Denumirea indicatorilor	Cod	Prevederi bugetare initiale	Prevederi bugetare definitive	Drepturi constatate			Incasari realizate	Stingeri pe alte cal decat incasari	Drepturi constatate de incasat
				Total, din care:	din anii precedenti	din anul curent			
A	B	1	2	3=4+5	4	5	6	7	8=3-6-7
Subventii de la bugetul de stat pentru instituti si servicii publice sau activitati finantate integral din venituri proprii	42.38.00	350.870.382	441.999.672	442.030.251	0	442.030.251	441.479.405	550.846	0
Subventii de la bugetul de stat catre instituti publice finantate partial sau integral din venituri proprii pentru proiecte finantate din FEN postaderare	42.39	0	0	0	0	0	0	0	0
Subventii de la bugetul de stat catre instituti publice finantate partial sau integral din venituri proprii pentru proiecte finantate din FEN postaderare	42.39.00	0	0	0	0	0	0	0	0
Sume primite de institutiile publice si activitatile finantate integral sau partial din venituri proprii in cadrul programelor FEAGA implementate de APIA	42.43	0	0	0	0	0	0	0	0
Sume primite de institutiile publice si activitatile finantate integral sau partial din venituri proprii in cadrul programelor FEAGA implementate de APIA	42.43.00	0	0	0	0	0	0	0	0
Subventii de la bugetul de stat catre instituti publice finantate partial sau integral din venituri proprii necesare sustinerii derularii proiectelor finantate din fonduri externe nerambursabile (FEN) postaderare aferente perioadei de programare 2014-2020	42.70	0	500.000	2.412.227	1.255.783	1.156.444	2.359.625	31.834	20.768
Subventii de la bugetul de stat catre instituti publice finantate partial sau integral din venituri proprii necesare sustinerii derularii proiectelor finantate din fonduri externe nerambursabile (FEN) postaderare aferente perioadei de programare 2014-2020	42.70.00	0	500.000	2.412.227	1.255.783	1.156.444	2.359.625	31.834	20.768
Alocari de sume din PNRR aferente componentei imprumuturi	42.89	4.197.734	31.549.455	26.398.365	0	26.398.365	24.559.167	398.409	1.440.789
Fonduri din imprumut rambursabil	42.89.01	3.826.667	28.495.025	24.177.186	0	24.177.186	22.359.430	395.867	1.421.889
Finantare publica nationala	42.89.02	0	0	0	0	0	0	0	0
Sume aferente TVA	42.89.03	371.067	3.054.430	2.221.179	0	2.221.179	2.199.737	2.542	18.900
Subventii de la bugetul de stat necesare sustinerii derularii proiectelor finantate din fonduri externe nerambursabile (FEN) postaderare, aferente perioadei de programare 2021-2027	42.93	0	50.000	159.345	0	159.345	103.578	0	55.767
Subventii de la bugetul de stat catre instituti publice finantate partial sau integral din venituri proprii pentru proiecte finantate din FEN postaderare, aferente perioadei de programare 2021-2027	42.93.04	0	50.000	159.345	0	159.345	103.578	0	55.767
Sume primite de la UE/alii donatori in contul platilor efectuate si prefinantare	45	25.500.000	27.702.145	17.993.861	0	17.993.861	17.128.193	698.818	166.850
Fondul European de Dezvoltare Regionala	45.01	0	0	0	0	0	0	0	0
Sume primite in contul platilor efectuate in anul curent	45.01.01	0	0	0	0	0	0	0	0
Sume primite in contul platilor efectuate in anii anteriori	45.01.02	0	0	0	0	0	0	0	0
Prefinantare	45.01.03	0	0	0	0	0	0	0	0
Fondul Social European	45.02	0	0	0	0	0	0	0	0
Sume primite in contul platilor efectuate in anul curent	45.02.01	0	0	0	0	0	0	0	0
Sume primite in contul platilor efectuate in anii anteriori	45.02.02	0	0	0	0	0	0	0	0
Prefinantare	45.02.03	0	0	0	0	0	0	0	0
Fondul European Agricol de Dezvoltare Rurala	45.04	0	0	0	0	0	0	0	0
Sume primite in contul platilor efectuate in anul curent	45.04.01	0	0	0	0	0	0	0	0
Fondul European pentru Pescuit	45.05	0	0	0	0	0	0	0	0
Sume primite in contul platilor efectuate in anul curent	45.05.01	0	0	0	0	0	0	0	0
Sume primite in contul platilor efectuate in anii anteriori	45.05.02	0	0	0	0	0	0	0	0
Instrumentul de Asistenta pentru Presedare	45.07	0	0	0	0	0	0	0	0

Denumirea indicatorilor	Cod	Prevederi bugetare initiale	Prevederi bugetare definitive	Drepturi constatate		Incasari realizate	Stingeri pe alte cal decat incasari	Drepturi constatate de incasat
				Total, din care: 3=4+5	din anii precedenti			
A	B	1	2	3=4+5	4	5	6	7
Sume primite în contul platilor efectuate în anul curent	45.07.01	0	0	0	0	0	0	0
Instrumentul European de Vecinatate si Parteneriat	45.08	0	0	0	0	0	0	0
Sume primite în contul platilor efectuate în anul curent	45.08.01	0	0	0	0	0	0	0
Sume primite în contul platilor efectuate în anii anteriori	45.08.02	0	0	0	0	0	0	0
Prefinanțare	45.08.03	0	0	0	0	0	0	0
Programe comunitare finanțate în perioada 2007-2013	45.15	0	0	0	0	0	0	0
Sume primite în contul platilor efectuate în anul curent	45.15.01	0	0	0	0	0	0	0
Alte facilitati si instrumente postaderare	45.16	0	0	0	0	0	0	0
Sume primite în contul platilor efectuate în anul curent	45.16.01	0	0	0	0	0	0	0
Sume primite în contul platilor efectuate în anii anteriori	45.16.02	0	0	0	0	0	0	0
Prefinanțare	45.16.03	0	0	0	0	0	0	0
Mecanismul financiar SEE	45.17	0	0	0	0	0	0	0
Sume primite în contul platilor efectuate în anul curent	45.17.01	0	0	0	0	0	0	0
Sume primite în contul platilor efectuate în anii anteriori	45.17.02	0	0	0	0	0	0	0
Prefinanțare	45.17.03	0	0	0	0	0	0	0
Mecanismul financiar norvegian	45.18	0	0	0	0	0	0	0
Sume primite în contul platilor efectuate în anul curent	45.18.01	0	0	0	0	0	0	0
Sume primite în contul platilor efectuate în anii anteriori	45.18.02	0	0	0	0	0	0	0
Programul de cooperare elvelano-român vizând reducerea disparitatilor economice si sociale în cadrul Uniunii Europene extinse	45.19	0	0	0	0	0	0	0
Sume primite în contul platilor efectuate în anul curent	45.19.01	0	0	0	0	0	0	0
Fondul European de Dezvoltare Regionala (FEDR), afaceri cadrului financiar 2021-2027	45.48	0	7.842.400	725.367	0	725.367	558.517	0
Sume primite în contul platilor efectuate în anul curent	45.48.01	0	6.242.400	463.872	0	463.872	297.022	0
Sume primite în contul platilor efectuate în anii anteriori	45.48.02	0	100.000	63.876	0	63.876	63.876	0
Prefinanțare	45.48.03	0	1.500.000	197.619	0	197.619	197.619	0
Fondul Social European Plus(FSE+), aferent cadrului financiar 2021-2027	45.49	0	0	0	0	0	0	0
Sume primite în contul platilor efectuate în anul curent	45.49.01	0	0	0	0	0	0	0
Prefinanțare	45.49.03	0	0	0	0	0	0	0
Fondul European Agricol de Dezvoltare Rurala (FEADR), afaceri cadrului financiar 2023-2027	45.53	25.500.000	0	0	0	0	0	0
Sume primite în contul platilor efectuate în anul curent	45.53.01	25.500.000	0	0	0	0	0	0
Alte programe comunitare finanțate în perioada 2021-2027	45.72	0	19.859.745	17.268.494	0	17.268.494	16.569.676	698.818
Sume primite în contul platilor efectuate în anul curent	45.72.01	0	1.000.000	0	0	0	0	0
Sume primite în contul platilor efectuate în anii anteriori	45.72.02	0	3.000.000	1.968.848	0	1.968.848	1.270.030	698.818
Prefinanțare	45.72.03	0	15.859.745	15.299.646	0	15.299.646	15.299.646	0
Sume primite de la UE/ali donatori în contul platilor efectuate si prefinanțari aferente cadrului financiar 2014- 2020	48	200.000	9.050.000	15.024.206	8.803.805	6.220.401	13.995.799	556.695
Fondul European de Dezvoltare Regionala (FEDR)	48.01	0	7.000.000	12.307.424	6.678.042	5.629.382	11.824.261	52.600
Sume primite în contul platilor efectuate în anul curent	48.01.01	0	0	0	0	-6.678.042	0	0
Sume primite în contul platilor efectuate în anii anteriori	48.01.02	0	7.000.000	12.307.424	6.678.042	12.307.424	11.824.261	52.600
Prefinanțare	48.01.03	0	0	0	0	0	0	0
Fondul Social European (FSE)	48.02	0	1.200.000	1.347.663	889.607	458.056	1.159.064	147.450
Sume primite în contul platilor efectuate în anul curent	48.02.01	0	0	0	0	-884.562	0	0
Sume primite în contul platilor efectuate în anii anteriori	48.02.02	0	1.200.000	1.347.663	889.607	1.342.618	1.159.064	147.450
Prefinanțare	48.02.03	0	0	0	0	5.045	0	0

Denumirea indicatorilor	Cod	Prevederi bugetare initiale	Prevederi bugetare definitive	Drepturi constatate		Incasari realizate	Stingeri pe alte cai decat incasari	Drepturi constatate de incasat 8=3-6-7
				Total, din care:	din anii precedenti			
A	B	1	2	3=4+5	4	6	7	
Fondul de Coeziune (FC)	48.03	0	0	0	0	0	0	0
Sume primite in contul platilor efectuate in anul curent	48.03.01	0	0	0	0	0	0	0
Sume primite in contul platilor efectuate in anii anteriori	48.03.02	0	0	0	0	0	0	0
Prefinanantare	48.03.03	0	0	0	0	0	0	0
Fondul European Agricol de Dezvoltare Rurala (FEADR)	48.04	0	0	0	0	0	0	0
Sume primite in contul platilor efectuate in anul curent	48.04.01	0	0	0	0	0	0	0
Prefinanantare	48.04.03	0	0	0	0	0	0	0
Instrumentul de Asistenta pentru Preaderare (IPA II)	48.11	0	0	0	0	0	0	0
Sume primite in contul platilor efectuate in anul curent	48.11.01	0	0	0	0	0	0	0
Sume primite in contul platilor efectuate in anii anteriori	48.11.02	0	0	0	0	0	0	0
Prefinanantare	48.11.03	0	0	0	0	0	0	0
Instrumentul European de Vecinatate (ENI)	48.12	0	200.000	198.521	0	198.521	0	0
Sume primite in contul platilor efectuate in anul curent	48.12.01	0	55.000	61.991	0	61.991	0	0
Sume primite in contul platilor efectuate in anii anteriori	48.12.02	0	145.000	136.530	0	136.530	0	0
Prefinanantare	48.12.03	0	0	0	879.511	0	0	0
Alte facilitati si instrumente postaderare (AFIP)	48.16	0	0	0	0	0	0	0
Sume primite in contul platilor efectuate in anul curent	48.16.01	0	0	0	0	0	0	0
Sume primite in contul platilor efectuate in anii anteriori	48.16.02	0	0	0	367.008	0	0	0
Prefinanantari	48.16.03	0	0	0	512.503	0	0	0
Programul National de Dezvoltare Rurala	48.17	0	0	0	0	0	0	0
Programul National de Dezvoltare Rurala	48.17.00	0	0	0	0	0	0	0
Fondul pentru relatii bilaterale aferent Mecanismelor financiare Spatiul Economic European si Norvegian 2014-2021	48.32	200.000	650.000	1.170.598	356.645	813.953	356.645	0
Sume primite in contul platilor efectuate in anul curent	48.32.01	100.000	250.000	698.995	356.645	342.350	356.645	0
Sume primite in contul platilor efectuate in anii anteriori	48.32.02	0	0	0	0	0	0	0
Prefinanantare	48.32.03	100.000	400.000	471.603	0	471.603	0	0

Certificam exactitatea datelor raportate, precum si faptul ca acestea se bazeaza pe evidenta contabila sintetica si analitica tinuta la zi in conformitate cu reglementarile legale in vigoare

Conducatorul Institutiei

RECTOR

Prof.dr. Ing. Vasile Topa



Conducatorul compartimentului

financiar-contabil

DIRECTOR

Ec. Laura Ci

CONTUL DE EXECUTIE A BUGETULUI INSTITUTIEI PUBLICE - VENITURI
PENTRU 31/12/2024

Cod.20.01D_Tip.8

Denumirea indicatorilor	Cod	Prevederi bugetare		Prevederi bugetare definitive	Drepturi constatate			Incasari realizate	Stingeri pe alte cai decat incasari	Drepturi constatate de incasat	lei
		1	2		Total, din care:	4	5				
A	B	Prevederi bugetare initiale	Prevederi bugetare definitive	3=4+5	din anii precedenti	din anul curent	6	7	8=3-6-7		
TOTAL VENITURI	00	108.621	108.621	36.522	0	36.522	36.522	0	0	0	
III. OPERATIUNI FINANCIARE	III	92.326	92.326	25.303	0	25.303	25.303	0	0	0	
Incasari din rambursarea imprumurilor acordate	40	92.326	92.326	25.303	0	25.303	25.303	0	0	0	
Sume utilizate din excedentul anului precedent pentru efectuarea de cheltuieli	40.15	92.326	92.326	25.303	0	25.303	25.303	0	0	0	
Sume utilizate de administratiile locale din excedentul anului precedent pentru sectiunea de dezvoltare	40.15.02	0	0	0	0	0	0	0	0	0	
Sume utilizate de alte institutii din excedentul anului precedent	40.15.03	92.326	92.326	25.303	0	25.303	25.303	0	0	0	
Alte operatiuni financiare	41	0	0	0	0	0	0	0	0	0	
Disponibil din excedentele anilor precedenti ale institutiilor reorganizate	41.08	0	0	0	0	0	0	0	0	0	
Disponibil din excedentele anilor precedenti ale institutiilor reorganizate	41.08.00	0	0	0	0	0	0	0	0	0	
IV. SUBVENTII	IV	16.295	16.295	11.219	0	11.219	11.219	0	0	0	
SUBVENTII DE LA ALTE NIVELE ALE ADMINISTRATIEI PUBLICE	IV1	16.295	16.295	11.219	0	11.219	11.219	0	0	0	
Subventii de la bugetul de stat	42	16.295	16.295	11.219	0	11.219	11.219	0	0	0	
Cofinantare publica acordata in cadrul mecanismului SEE	42.60	0	0	0	0	0	0	0	0	0	
Cofinantare publica acordata in cadrul mecanismului SEE	42.60.00	0	0	0	0	0	0	0	0	0	
Cofinantare publica acordata in cadrul mecanismului norvegian	42.61	0	0	0	0	0	0	0	0	0	
Cofinantare publica acordata in cadrul mecanismului norvegian	42.61.00	0	0	0	0	0	0	0	0	0	
Cofinantare publica acordata in cadrul Mecanismelor financiare Spatiul Economic European si Norvegian 2014-2021	42.75	16.295	16.295	11.219	0	11.219	11.219	0	0	0	
Cofinantare publica acordata in cadrul Mecanismelor financiare Spatiul Economic European si Norvegian 2014-2021	42.75.00	16.295	16.295	11.219	0	11.219	11.219	0	0	0	
Donatii din strainatate	44	0	0	0	0	0	0	0	0	0	
Donatii din strainatate	44.01	0	0	0	0	0	0	0	0	0	
Curente	44.01.01	0	0	0	0	0	0	0	0	0	
De la alte administratii	44.03	0	0	0	0	0	0	0	0	0	
De capital	44.03.02	0	0	0	0	0	0	0	0	0	
Sume primite de la UE/alti donatori in contul platilor efectuate si prefinantari	45	0	0	0	0	0	0	0	0	0	
Mecanismul financiar SEE	45.17	0	0	0	0	0	0	0	0	0	
Prefinantare	45.17.03	0	0	0	0	0	0	0	0	0	
Mecanismul financiar norvegian	45.18	0	0	0	0	0	0	0	0	0	
Prefinantare	45.18.03	0	0	0	0	0	0	0	0	0	
Fondul national pentru relatii bilaterale aferent mecanismelor financiare SEE	45.21	0	0	0	0	0	0	0	0	0	
Prefinantare	45.21.03	0	0	0	0	0	0	0	0	0	

Denumirea indicatorilor	Cod	Prevederi bugetare		Prevederi bugetare definitive	Drepturi constatate		Incasari realizate	Stingeri pe alte cai decat incasari	Drepturi constatate de incasat
		initiale	1		Total, din care:	din anii precedenti			
A	B			2	3=4+5	4	5		
Sume primite de la UE/alti donatori in contul platilor efectuate si prefinantari aferente cadrului financiar 2014-2020	48	0	0	0	0	0	0	0	0
Mecanismele financiare Spatiul Economic European si Norvegian 2014-2021	48.31	0	0	0	0	0	0	0	0
Sume primite in contul platilor efectuate in anul curent	48.31.01	0	0	0	0	0	0	0	0
Sume primite in contul platilor efectuate in anii anteriori	48.31.02	0	0	0	0	0	0	0	0
Prefinantare	48.31.03	0	0	0	0	0	0	0	0
Fondul pentru relatii bilaterale aferent Mecanismelor financiare Spatiul Economic European si Norvegian 2014-2021	48.32	0	0	0	0	0	0	0	0
Sume primite in contul platilor efectuate in anul curent	48.32.01	0	0	0	0	0	0	0	0
Sume primite in contul platilor efectuate in anii anteriori	48.32.02	0	0	0	0	0	0	0	0
Prefinantare	48.32.03	0	0	0	0	0	0	0	0

Certificam exactitatea datelor raportate, precum si faptul ca acestea se bazeaza pe evidenta contabila sintetica si analitica tinuta la zi in conformitate cu reglementarile legale in vigoare

Conducatorul institutiei

RECTOR
Prof.dr. Ing. Vasile Topa

Conducatorul compartimentului
financiar-contabil

DIRECTOR E
Ec.Laura Cle



1/29/25, 11:24 AM

Universitatea Tehnica Din Cluj-Napoca
Cluj-Napoca, str. nr.
Cod fiscal: 4288306

CONTUL DE EXECUTIE A BUGETULUI INSTITUTIILOR PUBLICE - CHELTUIELI
PENTRU 31/12/2024

Anexa 7

Cod 21 01F.65.06.01 Tip 20

lei

Denumirea indicatorilor	Cod	Credite de angajament		Credite bugetare		Angajamente bugetare	Angajamente legale	Plati efectuate	Angajamente legale de platit	Cheltuieli efective
		Initial	definitiv	Initial	definitiv					
A	B	1	2	3	4	5	6	7	8=6-7	9
TOTAL CHELTUIELI	00	484.162.350	640.698.097	451.668.116	610.102.875	560.810.850	573.277.592	554.808.195	18.469.397	523.964.885
CHELTUIELI CURENTE (cod 10+20+30+40+50+51+55+56+57+58+59+60+61+65)	01	449.162.350	587.416.494	416.668.116	556.821.272	514.356.990	526.823.732	508.780.815	18.042.917	497.220.058
TITLUL I CHELTUIELI DE PERSONAL	10	258.356.228	305.965.063	258.356.228	305.965.063	297.041.046	297.041.046	296.995.422	44.624	296.200.628
Cheltuieli salariale in bani	10.01	250.389.512	297.235.635	250.389.512	297.235.635	288.400.233	288.400.233	286.355.609	44.624	289.461.998
Salarii de baza	10.01.01	186.751.886	221.965.999	186.751.886	221.965.999	218.635.973	218.635.973	218.635.973	0	220.975.269
Sporuri pentru conditii de munca	10.01.05	459.609	420.609	459.609	420.609	372.242	372.242	372.242	0	382.935
Alte sporuri	10.01.06	20.236.344	23.796.844	20.236.344	23.796.844	23.782.168	23.782.168	23.782.168	0	23.843.214
Fond pentru posturi ocupate prin cumul	10.01.10	7.695.250	13.025.541	7.695.250	13.025.541	9.164.602	9.164.602	9.164.602	0	8.996.759
Fond aferent platii cu ora	10.01.11	28.000.000	27.511.000	28.000.000	27.511.000	27.467.092	27.467.092	27.467.092	0	27.542.064
Indemnizatii platite unor persoane din afara unitatii	10.01.12	118.000	302.000	118.000	302.000	300.152	300.152	300.152	0	285.121
Drepturi de delegare	10.01.13	1.258.600	4.203.400	1.258.600	4.203.400	2.726.240	2.726.240	2.681.616	44.624	2.615.255
Indemnizatii de hrana	10.01.17	5.149.823	4.844.242	5.149.823	4.844.242	4.815.634	4.815.634	4.815.634	0	4.821.381
Alte drepturi salariale in bani	10.01.30	720.000	1.166.000	720.000	1.166.000	1.136.130	1.136.130	1.136.130	0	0
Cheltuieli salariale in natura	10.02	2.458.838	2.271.550	2.458.838	2.271.550	2.271.550	2.271.550	2.271.550	0	2.271.550
Vouchere de vacanta	10.02.06	2.458.838	2.271.550	2.458.838	2.271.550	2.271.550	2.271.550	2.271.550	0	2.271.550
Contributii	10.03	5.507.878	6.457.878	5.507.878	6.457.878	6.369.263	6.369.263	6.369.263	0	6.467.080
Contributii de asigurari sociale de stat	10.03.01	0	4.240	0	4.240	4.240	4.240	4.240	0	4.240
Contributii de asigurari de somaj	10.03.02	0	134	0	134	134	134	134	0	134
Contributii de asigurari sociale de sanatate	10.03.03	0	1.395	0	1.395	1.395	1.395	1.395	0	1.395
Contributii de asigurari pentru accidente de munca si boli profesionale	10.03.04	0	51	0	51	51	51	51	0	51
Contributii pentru concedii si indemnizatii	10.03.06	0	227	0	227	227	227	227	0	227
Contributia asiguratorie pentru munca	10.03.07	5.487.628	6.441.581	5.487.628	6.441.581	6.354.715	6.354.715	6.354.715	0	6.452.894
Contributii platite de angajator in numele angajatului	10.03.08	20.250	10.250	20.250	10.250	8.501	8.501	8.501	0	8.139
TITLUL II BUNURI SI SERVICII	20	48.446.337	80.366.359	48.446.337	80.366.359	70.145.109	70.145.109	65.529.408	4.615.701	64.722.347
Furnituri de birou	20.01	33.035.337	58.472.510	33.035.337	58.472.510	51.471.673	51.471.673	47.751.254	3.720.419	50.421.853
Materiale pentru curatenie	20.01.02	420.000	280.158	420.000	280.158	277.568	277.568	277.568	0	291.138
Incalzit, iluminat si forta motrica	20.01.03	14.033.450	17.700.472	14.033.450	17.700.472	16.944.227	16.944.227	15.197.797	1.746.430	17.028.752
Alte servicii	20.01.04	4.890.544	4.989.791	4.890.544	4.989.791	3.881.401	3.881.401	3.846.935	23.456	3.868.595
Carburanti, lubrifianti si combustibili alternativi	20.01.05	160.000	248.000	160.000	248.000	176.624	176.624	171.184	5.440	195.581
Piese de schimb	20.01.06	200.000	301.000	200.000	301.000	128.129	128.129	122.079	6.050	128.367
Transport	20.01.07	105.000	151.000	105.000	151.000	54.051	54.051	55.605	9.456	65.057
Posta, telecomunicatii, radio, tv, internet	20.01.08	690.000	839.000	690.000	839.000	674.414	674.414	647.596	26.818	639.360
Materiale si prestari de servicii cu caracter functional	20.01.09	2.500.000	5.120.767	2.500.000	5.120.767	4.501.361	4.501.361	4.065.450	435.911	4.396.556
Alte bunuri si servicii pentru intretinere si functionare	20.01.30	9.036.343	26.514.322	9.036.343	26.514.322	22.646.469	22.646.469	21.552.980	1.093.489	21.665.343
Reparatii curente	20.02	3.100.000	7.517.000	3.100.000	7.517.000	6.586.387	6.586.387	6.389.330	197.057	6.365.294
Reparatii curente	20.02.00	3.100.000	7.517.000	3.100.000	7.517.000	6.586.387	6.586.387	6.389.330	197.057	6.365.294
Hrana	20.03	2.750.000	2.100.000	2.750.000	2.100.000	2.091.872	2.091.872	1.812.381	279.491	1.945.562

Denumirea indicatorilor	Cod	Credite de angajament		Credite bugetare		Angajamente bugetare	Angajamente legale	Plati efectuate	Angajamente legale de platit	Cheltuieli efective					
		Initial	definitiv	Initial	definitiv						5	6	7	8=6-7	9
A	B														
Hrana pentru oameni	20.03.01	2.750.000	2.100.000	2.750.000	2.100.000	2.091.872	2.091.872	1.812.381	279.491	1.945.562					
Medicamente si materiale sanitare	20.04	3.500	25.500	3.500	25.500	4.577	4.577	4.577	0	4.577					
Materiale sanitare	20.04.02	3.500	25.500	3.500	25.500	4.577	4.577	4.577	0	4.577					
Bunuri de natura obiectelor de inventar	20.05	4.571.500	6.130.500	4.571.500	6.130.500	4.764.701	4.764.701	4.458.920	305.781	1.639.045					
Uniforme si echipament	20.05.01	69.000	266.000	69.000	266.000	196.614	196.614	89.184	107.430	74.346					
Lenjerie si accesorii de pat	20.05.03	30.000	291.000	30.000	291.000	212.265	212.265	194.272	17.993	149.461					
Alte obiecte de inventar	20.05.30	4.472.500	5.573.500	4.472.500	5.573.500	4.355.822	4.355.822	4.175.464	180.358	1.415.238					
Deplasari interne, detasari, transferari	20.06	1.900.000	3.453.000	1.900.000	3.453.000	2.714.638	2.714.638	2.611.745	102.893	2.696.689					
Deplasari in strainatate	20.06.01	660.000	1.101.000	660.000	1.101.000	824.194	824.194	766.964	57.230	787.933					
Materiale de laborator	20.06.02	1.240.000	2.352.000	1.240.000	2.352.000	1.890.444	1.890.444	1.844.781	45.663	1.908.756					
Materiale de laborator	20.09	170.000	101.000	170.000	101.000	67.723	67.723	65.416	2.307	67.530					
Carti, publicatii si materiale documentare	20.11	200.000	172.000	200.000	172.000	99.717	99.717	97.846	1.871	18.050					
Carti, publicatii si materiale documentare	20.11.00	200.000	172.000	200.000	172.000	99.717	99.717	97.846	1.871	18.050					
Consultanta si expertiza	20.12	5.000	0	5.000	0	0	0	0	0	0					
Consultanta si expertiza	20.12.00	5.000	0	5.000	0	0	0	0	0	0					
Pregatire profesionala	20.13	161.000	206.000	161.000	206.000	205.433	205.433	200.159	5.274	206.945					
Pregatire profesionala	20.13.00	161.000	206.000	161.000	206.000	205.433	205.433	200.159	5.274	206.945					
Protectia muncii	20.14	0	10.000	0	10.000	0	0	0	0	0					
Protectia muncii	20.14.00	0	10.000	0	10.000	0	0	0	0	0					
Alte cheltuieli	20.30	2.550.000	2.178.849	2.550.000	2.178.849	2.138.388	2.138.388	2.137.780	608	1.356.802					
Prime de asigurare non-Viata	20.30.03	80.000	87.000	80.000	87.000	82.241	82.241	81.633	608	82.241					
Chirii	20.30.04	1.050.000	1.058.000	1.050.000	1.058.000	1.023.958	1.023.958	1.023.958	0	751.523					
Fondul Presedintelui/Fondul conducatorului institutiei publice	20.30.07	20.000	20.000	20.000	20.000	18.341	18.341	18.341	0	18.341					
Alte cheltuieli cu bunuri si servicii	20.30.30	1.400.000	1.013.849	1.400.000	1.013.849	1.013.848	1.013.848	1.013.848	0	504.697					
Titlul VIII PROIECTE CU FINANTARE DIN FONDURI EXTERNE NERAMBURSABILE (FEN) POSTADERARE	56	28.000.000	35.574.745	28.000.000	35.574.745	19.113.387	19.113.387	18.891.650	221.737	19.057.085					
Programa din Fondul Social European (FSE)	56.02	0	0	0	0	0	0	0	0	48.107					
Finantarea externa nerambursabila	56.02.02	0	0	0	0	0	0	0	0	48.107					
Programa finantata din Fondul European de Dezvoltare Regionala (FEDR), aferente cadrului financiar 2021-2027	56.48	14.000.000	14.715.000	14.000.000	14.715.000	1.646.191	1.646.191	1.618.362	27.829	1.684.848					
Finantare nationala	56.48.01	3.500.000	3.600.000	3.500.000	3.600.000	396.839	396.839	389.868	6.971	400.865					
Finantare externa nerambursabila	56.48.02	10.480.000	11.105.000	10.480.000	11.105.000	1.249.352	1.249.352	1.228.494	20.858	1.283.963					
Cheltuieli neeligibile	56.48.03	20.000	10.000	20.000	10.000	0	0	0	0	0					
Alte programe comunitare finantate in perioada 2021-2027	56.72	14.000.000	20.859.745	14.000.000	20.859.745	17.467.196	17.467.196	17.273.288	193.908	17.324.130					
Finantare externa nerambursabila	56.72.02	13.870.000	20.729.745	13.870.000	20.729.745	17.463.500	17.463.500	17.269.592	193.908	17.320.397					
Cheltuieli neeligibile	56.72.03	130.000	130.000	130.000	130.000	3.696	3.696	3.696	0	3.733					
TITLUL IX ASISTENTA SOCIALA	57	2.889.100	6.443.700	2.889.100	6.443.700	4.943.902	4.943.902	4.943.902	0	4.687.047					
Ajutoare sociale	57.02	2.889.100	6.443.700	2.889.100	6.443.700	4.943.902	4.943.902	4.943.902	0	4.687.047					
Ajutoare sociale in numerar	57.02.01	100.000	674.159	100.000	674.159	244.600	244.600	244.600	0	128.200					
Ajutoare sociale in natura	57.02.02	2.789.100	5.769.541	2.789.100	5.769.541	4.699.302	4.699.302	4.699.302	0	4.558.847					
TITLUL X PROIECTE CU FINANTARE DIN FONDURI EXTERNE NERAMBURSABILE AFERENTE CADRULUI FINANCIAR 2014-2020	58	200.000	2.127.400	200.000	2.127.400	1.533.587	1.533.587	1.533.587	0	3.206.382					
Programa din Fondul European de Dezvoltare Regionala (FEDR)	58.01	0	1.927.400	0	1.927.400	1.333.587	1.333.587	1.333.587	0	2.544.035					
Finantare nationala	58.01.01	0	0	0	0	0	0	0	0	74.894					
Finantarea externa nerambursabila	58.01.02	0	0	0	0	0	0	0	0	2.468.265					

Denumirea indicatorilor	Cod	Credite de angajament		Credite bugetare		Angajamente bugetare	Angajamente legale	Plati efectuate	Angajamente legale de platit	Cheltuieli efective
		initial	definitiv	initial	definitiv					
		1	2	3	4	5	6	7	8=6-7	9
A	B									
Cheltuieli neeligibile	58.01.03	0	1.927.400	0	1.927.400	1.333.587	1.333.587	1.333.587	0	876
Programe din Fondul Social European (FSE)	58.02	0	0	0	0	0	0	0	0	121.408
Finantarea nationala	58.02.01	0	0	0	0	0	0	0	0	13.623
Finantarea externa nerambursabila	58.02.02	0	0	0	0	0	0	0	0	107.785
Programe Instrumental European de Vecinatate (ENI)	58.12	0	0	0	0	0	0	0	0	103.145
Finantarea nationala	58.12.01	0	0	0	0	0	0	0	0	96.002
Finantare externa nerambursabila	58.12.02	0	0	0	0	0	0	0	0	7.143
Alte facilitati si instrumente postaderare (AFIP)	58.16	0	0	0	0	0	0	0	0	269.504
Finantare externa nerambursabila	58.16.02	0	0	0	0	0	0	0	0	269.504
Fondul pentru relatii bilaterale aferent Mecanismelor financiare Spatiul Economic European si Norvegian 2014-2021	58.32	200.000	200.000	200.000	200.000	200.000	200.000	200.000	0	168.290
Finantarea externa nerambursabila	58.32.02	200.000	200.000	200.000	200.000	200.000	200.000	200.000	0	168.290
TITLUL XI ALTE CHELTUIELI	59	72.578.717	94.794.550	72.578.717	94.794.550	92.951.471	92.951.471	92.951.470	1	92.368.324
Burse	59.01.00	70.228.717	90.393.550	70.228.717	90.393.550	89.372.046	89.372.046	89.372.046	0	89.104.535
Sume aferente persoanelor cu handicap neincadrate	59.40	2.350.000	3.336.000	2.350.000	3.336.000	2.772.963	2.772.963	2.772.963	0	2.751.355
Sume aferente persoanelor cu handicap neincadrate	59.40.00	2.350.000	3.336.000	2.350.000	3.336.000	2.772.963	2.772.963	2.772.963	0	2.751.355
Impozite, taxe si amenzi datorate bugetului general consolidat	59.44	0	1.065.000	0	1.065.000	806.462	806.462	806.461	1	512.434
Impozite, taxe si amenzi datorate bugetului general consolidat	59.44.00	0	1.065.000	0	1.065.000	806.462	806.462	806.461	1	512.434
TITLUL XIII PROIECTE CU FINANTARE DIN SUMELE AFERENTE COMPONENTEI DE IMPRUMUT A PNRR	61	38.691.968	62.144.677	6.197.734	31.549.455	28.628.488	41.095.230	27.934.376	13.160.854	14.978.245
Fonduri din imprumut rambursabil	61.01	32.882.746	54.303.287	5.576.667	28.593.025	25.754.230	36.230.484	25.170.943	11.059.541	14.590.385
Fonduri din imprumut rambursabil	61.01.00	32.882.746	54.303.287	5.576.667	28.593.025	25.754.230	36.230.484	25.170.943	11.059.541	14.590.385
Sume aferente TVA	61.03	5.809.222	7.841.380	621.067	2.966.430	2.874.258	4.864.746	2.763.433	2.101.313	387.860
Sume aferente TVA	61.03.00	5.809.222	7.841.380	621.067	2.966.430	2.874.258	4.864.746	2.763.433	2.101.313	387.860
TITLUL XV ACTIVE NEFINANCIARE (71.01 + 71.02)	70	35.000.000	53.281.603	35.000.000	53.281.603	47.946.563	47.946.563	47.520.083	426.480	26.744.827
Active fixe	71.01	35.000.000	53.281.603	35.000.000	53.281.603	47.946.563	47.946.563	47.520.083	426.480	26.744.827
Construcții	71.01.01	27.900.000	47.681.603	27.900.000	47.681.603	43.839.524	43.839.524	43.468.307	371.217	21.464.114
Masini, echipamente si mijloace de transport	71.01.02	5.400.000	3.900.000	5.400.000	3.900.000	3.034.660	3.034.660	2.979.397	55.263	4.154.099
Mobilier, aparatura biroul si alte active corporale	71.01.03	1.200.000	700.000	1.200.000	700.000	329.896	329.896	329.896	0	486.829
Alte active fixe	71.01.30	500.000	1.000.000	500.000	1.000.000	742.483	742.483	742.483	0	639.785
TITLUL XXI PLATI EFECTUATE IN ANII PRECEDENTI SI RECUPERATE IN ANUL CURENT	85	0	0	0	0	-1.492.703	-1.492.703	-1.492.703	0	0
Plati efectuate in anii precedenti si recuperate in anul curent	85.01	0	0	0	0	-1.492.703	-1.492.703	-1.492.703	0	0
Plati efectuate in anii precedenti si recuperate in anul curent aferente cheltuielilor curente si operatiunilor financiare ale altor institutii publice	85.01.03	0	0	0	0	-1.485.440	-1.485.440	-1.485.440	0	0
Plati efectuate in anii precedenti si recuperate in anul curent aferente fondurilor externe nerambursabile	85.01.05	0	0	0	0	-7.263	-7.263	-7.263	0	0

Certificam exactitatea datelor raportate, precum si faptul ca acestea se bazeaza pe evidenta contabila sintetica si analitica tinuta la zi in conformitate cu reglementarile legale in vigoare

Conducatorul compartimentului
financiar-contabil
DIRECTOR ECONC
Ec.Laura Claudia F



1/29/25, 11:26 AM

Universitatea Tehnica Din Cluj-Napoca
Cluj-Napoca, str. nr.
Cod fiscal: 4288306

Anexa 7

CONTUL DE EXECUȚIE A BUGETULUI INSTITUȚIILOR PUBLICE- CHELTUIELI
PENTRU 31/12/2024

Cod 21.01D.65.06.01 Tip 8

Denumirea indicatorilor	Cod	Credite de angajament		Credite bugetare		Angajamente bugetare	Angajamente legale	Plati efectuate	Angajamente legale de platit		Cheltuieli efective
		initial	definitiv	initial	definitiv				8=6-7	9	
A	B	1	2	3	4	5	6	7	8=6-7	9	
TOTAL CHELTUIELI	00	108.621	108.621	0	108.621	36.522	36.522	36.522	0	230.846	
CHELTUIELI CURENTE (cod 10+20+30+40+50+51+55+56+57+58+59+60+61+65)	01	108.621	108.621	0	108.621	36.522	36.522	36.522	0	40.759	
TITLUL X PROIECTE CU FINANTARE DIN FONDURI EXTERNE NERAMBURSABILE AFERENTE CADRULUI FINANCIAR 2014-2020	58	108.621	108.621	0	108.621	36.522	36.522	36.522	0	40.759	
Mecanismele financiare Spatiul Economic European si Norvegian 2014-2021	58.31	108.621	108.621	0	108.621	36.522	36.522	36.522	0	40.759	
Finantarea nationala	58.31.01	16.295	16.295	0	16.295	11.219	11.219	11.219	0	11.224	
Finantarea externa nerambursabila	58.31.02	92.326	92.326	0	92.326	25.303	25.303	25.303	0	29.535	
70. CHELTUIELI DE CAPITAL (70=71+72+75)	70	0	0	0	0	0	0	0	0	190.087	
TITLUL XV ACTIVE NEFINANCIARE (71.01 + 71.02)	71	0	0	0	0	0	0	0	0	190.087	
Active fixe	71.01	0	0	0	0	0	0	0	0	190.087	
Masini, echipamente si mijloace de transport	71.01.02	0	0	0	0	0	0	0	0	182.443	
Mobilier, aparatura birou si alte active corporale	71.01.03	0	0	0	0	0	0	0	0	7.644	

Certificam exactitatea datelor raportate, precum si faptul ca acestea se bazeaza pe evidenta contabila sintetica si analitica tinuta la zi in conformitate cu reglementarile legale in vigoare

Conducatorul institutiei

RECTOR
Prof.dr. Ing. Vasile Topa

Conducatorul compartimentului
financiar-contabili
DIRECTOR E
Ec.Laura Clc



Acțiuni pentru susținerea și stimularea activităților de cercetare, didactice și de dezvoltare instituțională (selecție):

- **Suplimentarea fondului de burse pentru studenți**, precum și **alocarea de fonduri** pentru participarea acestora la **concursuri și competiții naționale și internaționale**, precum și pentru acordarea de **premii**;
- **Alocarea de fonduri pentru organizațiile studențești**, în vederea organizării și desfășurării unor manifestări instituționale cu caracter divers, precum evenimente academice, științifice, culturale, sportive și sociale, menite să sprijine integrarea studenților în comunitatea universitară, să promoveze excelența și să contribuie la dezvoltarea competențelor acestora;
- **Acordarea de burse de cercetare și granturi suport pentru studenții doctoranzi și masteranzi**, în vederea promovării excelenței în cercetare și integrării acestora în grupuri implicate în proiecte relevante;
- **Distribuirea de laptopuri în regim de comodat studenților** care nu dispun de echipamente adecvate, asigurând astfel echitatea în procesul educațional și îmbunătățirea condițiilor de studiu, cu scopul de a facilita accesul acestora la resurse educaționale digitale;
- **Asigurarea cofinanțării** necesare pentru implementarea tuturor **proiectelor instituționale** (FDI, Erasmus+, fonduri structurale, cercetare etc.);
- **Susținerea derulării proiectelor de cercetare** (H2020, ENI, POC etc.) prin acordarea de împrumuturi din VP pentru salarii, deplasări, achiziții de bunuri și servicii etc.;
- **Susținerea activității de cercetare**, inclusiv prin acoperirea costurilor aferente taxelor de publicare și taxelor de participare la conferințe recunoscute în raportările CNFIS;
- **Acordarea, pe perioadă determinată, a unor majorări salariale personalului academic** cu realizări deosebite în activitatea de cercetare;
- **Returnarea integrală a taxei de abilitare** pentru angajații UTCN;
- **Alocarea fondurilor** necesare pentru reînnoirea **taxelor de membru** la diverse **organizații profesionale**;
- **Alocarea de fonduri** pentru achitarea **taxelor de evaluare ARACIS** aferente programelor de studii de licență și masterat;
- **Alocarea de fonduri** pentru **promovarea admiterii** în mass-media;
- **Acordarea de salarii diferențiate personalului didactic, didactic auxiliar și administrativ.**

3. SITUAȚIA FIECĂRUI PROGRAM DE STUDII

Universitatea Tehnică din Cluj-Napoca oferă o gamă variată de programe de studii la nivel de licență, masterat și doctorat. Aceste programe sunt concepute pentru a răspunde cerințelor actuale ale pieței muncii și pentru a asigura o pregătire solidă studenților în toate domeniile de studii oferite de universitate.

În **anul universitar 2024-2025** au fost **înmatriculați 19,028 de studenți** la programele de studii universitare de licență și masterat, după cum urmează:

- licență: 14,524 studenți (12,323 buget + 2201 taxă);
- masterat: 4,504 studenți (3,742 buget + 762 taxă).

Comparativ, în **anul universitar 2023-2024** au fost **înmatriculați 18,284 de studenți** la programele de studii universitare de licență și masterat, respectiv:

- licență: 14,151 studenți (12,084 buget + 2,067 taxă);
- masterat: 4,133 studenți (3,564 buget + 569 taxă),

iar în **anul universitar 2022-2023** au fost **înmatriculați 18,044 de studenți**: 14,034 studenți licență + 4,010 studenți masterat.

Numărul total de studenți la programele de studii universitare de licență și master **a crescut cu 4% față de anul universitar 2023-2024**, respectiv cu **5,4% față de anul universitar 2022-2023**.

La începutul **anului universitar 2023-2024** au fost înmatriculați în UTCN **827 de doctoranzi**, comparativ cu anul 2022-2023 când au fost înmatriculați 868 de doctoranzi. În anul universitar 2024-2025 sunt înmatriculați 1,020 de doctoranzi (809 în stagiul și 211 în prelungire).

Ca urmare a acțiunilor constante de promovare a admiterii, în anul 2024 s-au ocupat 4,326 locuri la programele de studii universitare de licență (în creștere cu 6.5% față de admiterea 2023, respectiv cu 9.7% față de admiterea 2022). La programele de studii universitare de master s-au ocupat 2,371 locuri (în creștere cu 5.8% față de admiterea 2023, respectiv cu 12.1% față de admiterea 2022). **Ministerul Educației (ME)** a alocat și în **anul 2024 locuri speciale** pentru: rromi, candidați absolvenți de licee situate în mediul rural, candidați proveniți din sistemul de protecție socială și locuri pentru domeniile prioritare de dezvoltare ale României.

Tabelul 3.1. Numărul studenților înmatriculați în anul universitar 2024-2025, licență și master

FACULTATEA	BUGET			TAXĂ			BUGET + TAXĂ		
	L	M	T	L	M	T	L	M	T
ARH	532		532	54		54	586	0	586
AC	2,569	565	3,134	210	148	358	2,779	713	3,492
ARMM	1,183	312	1,495	191	35	226	1,374	347	1,721
CONS	1,650	405	2,055	449	80	529	2,099	485	2,584

ETTI	1,269	276	1,545	170	37	207	1,439	313	1,752
IMM	188	204	392	22	30	52	210	234	444
IINST	356	105	461	35	23	58	391	128	519
IE	977	312	1,289	105	50	155	1,082	362	1,444
IIRMP	1,595	611	2,206	198	113	311	1,793	724	2,517
TOTAL CLUJ-NAPOCA	10,319	2,790	13,109	1,434	516	1,950	11,753	3,306	15,059
ING	697	231	928	69	23	92	766	254	1,020
LIT	698	357	1,055	288	125	413	986	482	1,468
ȘTI	609	364	973	410	98	508	1,019	462	1,481
TOTAL CUNBM	2,004	952	2,956	767	246	1,013	2,771	1,198	3,969
TOTAL UTCN	12,323	3,742	16,065	2,201	762	2,963	14,524	4,504	19,028

Tabelul 3.2. Numărul studenților înmatriculați în anul universitar 2024-2025 pe domenii de licență/master

Domeniul de licență	Nr. studenți	
	Licență	Master
Arhitectură	586	0
Ingineria sistemelor	1,086	463
Calculatoare și tehnologia informației	1,827	270
Inginerie civilă	1,733	
Inginerie civilă și instalații		467
Inginerie și management	900	295
Inginerie geodezică	186	57
Inginerie industrială	833	457
Mecatronică și robotică	882	179
Inginerie electronică, telecomunicații și tehnologii inform.	1,392	313
Ingineria materialelor	136	82
Ingineria mediului	233	174
Inginerie mecanică	316	121
Inginerie electrică	718	256
Științe inginerești aplicate	295	73

Inginerie energetică	213	177
Ingineria instalațiilor	391	
Ingineria autovehiculelor	622	131
Ingineria transporturilor	170	45
Matematică	48	37
Informatică	134	79
Cibernetică, statistică și informatică economică	114	
Ingineria produselor alimentare	88	39
Chimie	51	54
Biologie	78	72
Management	323	94
Administrarea afacerilor	183	87
Limbă și literatură	164	
Filologie		144
Studii culturale	60	49
Limbi moderne aplicate	72	
Filosofie	47	56
Științe ale comunicării	104	
Arte vizuale	47	25
Teologie	122	40
Asistență socială	201	72
Științe ale educației	169	96
TOTAL UTCN	14,524	4,504

La sfârșitul anului 2024, în cadrul celor 12 facultăți, UTCN derula un număr de **88 programe de studii universitare de licență** acreditate sau autorizate provizoriu și **100 programe de studii universitare de master** acreditate sau încadrate în domenii acreditate.

În tabelele 3.3 și 3.4 sunt prezentate detaliat programele de studii din UTCN pentru anul universitar 2024-2025.

Tabelul 3.3. Lista programelor de studii universitare de licență acreditate sau autorizate să funcționeze provizoriu în cadrul UTCN, pentru anul universitar 2024-2025, Conform cu HG 412/23.04.2024 (MO. Nr. 395 bis/29.04.24), HG 1030/21.08.2024 (MO. Nr. 844 bis/23.08.24)

Nr. crt.	Facultatea	Domeniul de licență	Specializarea / Programul de studii universitare de licență (locația geografică de desfășurare și limba de predare)	Acreditare (A)/ Autorizare de funcționare provizorie (AP)	Forma de învățământ	Număr de credite de studii transferabile	Număr maxim de studenți care pot fi școlarizați (ARACIS)
1.	ARH	Arhitectură	Arhitectură*	A	IF	360	100
2.	AC	Calculatoare și tehnologia informației	Calculatoare	A	IF	240	150
			Calculatoare (engleză)	A	IF	240	150
			Tehnologia informației	A	IF	240	160
		Ingineria sistemelor	Automatică și informatică aplicată	A	IF	240	210
			Automatică și informatică aplicată (engleză)	A	IF	240	90
			Automatică și informatică aplicată (Satu Mare)	A	IF	240	40
3.	CONS	Inginerie civilă	Amenajări și construcții hidrotehnice	A	IF	240	60
			Căi ferate, drumuri și poduri	A	IF	240	130
			Construcții civile, industriale și agricole	A	IF	240	200
			Construcții civile, industriale și agricole (engleză)	A	IF	240	50
			Construcții civile, industriale și agricole (Baia Mare)	A	IF	240	50
			Inginerie urbană și dezvoltare regională	A	IF	240	60
		Inginerie geodezică	Măsurători terestre și cadastru	A	IF	240	60
		Inginerie și management	Inginerie și management în construcții	A	IF	240	60
4.	IIRMP	Inginerie industrială	Design industrial	A	IF	240	60
			Sisteme de producție digitale (Bistrița)	A	IF	240	60
			Tehnologia construcțiilor de mașini	A	IF	240	90
			Tehnologia construcțiilor de mașini (germană)	A	IF	240	60
			Tehnologia construcțiilor de mașini (Alba Iulia)	A	IF	240	70
			Tehnologia construcțiilor de mașini (Satu Mare)	A	IF	240	60
			Tehnologia construcțiilor de mașini (Zalău)	A	IF	240	60
			Tehnologia construcțiilor de mașini (engleză)	A	IF	240	90
		Inginerie și management	Inginerie economică industrială	A	IF	240	75

Nr. crt.	Facultatea	Domeniul de licență	Specializarea / Programul de studii universitare de licență (locația geografică de desfășurare și limba de predare)	Accreditare (A)/ Autorizare de funcționare provizorie (AP)	Forma de învățământ	Număr de credite de studii transferabile	Număr maxim de studenți care pot fi școlarizați (ARACIS)
			Inginerie economică industrială (Bistrița)	A	IF	240	50
			Inginerie economică industrială (Alba Iulia)	A	IF	240	50
			Inginerie economică industrială (Satu Mare)	A	IF	240	30
		Mecatronică și robotică	Robotică	A	IF	240	150
			Robotică (engleză)	A	IF	240	120
			Robotică (Bistrița)	A	IF	240	60
5.	ETTI	Inginerie electronică, telecomunicații și tehnologii informaționale	Electronică aplicată	A	IF	240	150
			Electronică aplicată (engleză)	A	IF	240	60
			Tehnologii și sisteme de telecomunicații	A	IF	240	150
			Tehnologii și sisteme de telecomunicații (engleză)	A	IF	240	60
			Microelectronica, optoelectronica și nanotehnologii	AP	IF	240	60
		Inginerie și management	Inginerie economică în domeniul electric, electronic și energetic	A	IF	240	60
6.	IE	Inginerie electrică	Electromecanică	A	IF	240	60
			Electronică de putere și acționări electrice	A	IF	240	60
			Electrotehnică	A	IF	240	60
			Instrumentație și achiziții de date	A	IF	240	60
			Sisteme electrice (Bistrița)	AP	IF	240	60
		Inginerie energetică	Ingineria sistemelor electroenergetice	AP	IF	240	75
		Inginerie și management	Inginerie economică în domeniul electric, electronic și energetic	A	IF	240	60
			Științe ingineresti aplicate	Inginerie medicală	A	IF	240
		Inginerie medicală (Bistrița)		A	IF	240	50
7.	IINS	Ingineria instalațiilor	Instalații pentru construcții	A	IF	240	200
8.	ARMM	Ingineria autovehiculelor	Autovehicule rutiere	A	IF	240	180
			Echipamente și sisteme de comandă și control pentru autovehicule	AP	IF	240	60
		Ingineria transporturilor	Ingineria transporturilor și a traficului	A	IF	240	90

Nr. crt.	Facultatea	Domeniul de licență	Specializarea / Programul de studii universitare de licență (locația geografică de desfășurare și limba de predare)	Accreditare (A)/ Autorizare de funcționare provizorie (AP)	Forma de învățământ	Număr de credite de studii transferabile	Număr maxim de studenți care pot fi școlarizați (ARACIS)
		Inginerie mecanică	Mașini și instalații pentru agricultură și industrie alimentară	A	IF	240	60
			Mecanică fină și nanotehnologii	A	IF	240	60
			Sisteme și echipamente termice	A	IF	240	60
			Sisteme și echipamente termice (la Alba Iulia)	A	IF	240	50
		Mecatronică și robotică	Mecatronică	A	IF	240	90
9.	IMM	Ingineria materialelor	Ingineria procesării materialelor	A	IF	240	50
			Știința materialelor	A	IF	240	60
			Știința materialelor (engleză)	AP	IF	240	50
		Ingineria mediului	Ingineria și protecția mediului în industrie	A	IF	240	75
10.	ING**	Calculatoare și tehnologia informației	Calculatoare	A	IF	240	60
		Inginerie electrică	Electromecanică	A	IF	240	50
		Inginerie electronică, telecomunicații și tehnologii informaționale	Electronică aplicată	A	IF	240	45
		Inginerie energetică	Ingineria sistemelor electroenergetice	A	IF	240	45
		Inginerie industrială	Tehnologia construcțiilor de mașini	A	IF	240	60
		Inginerie și management	Inginerie economică în domeniul mecanic	A	IF	240	50
		Ingineria materialelor	Ingineria procesării materialelor	A	IF	240	30
		Ingineria mediului	Ingineria și protecția mediului în industrie	A	IF	240	50
		11.	LIT**	Arte vizuale	Arte plastice(pictură)	A	IF
Asistență socială	Asistență socială			A	IF	180	75
Filosofie	Filosofie			A	IF	180	25
Limba și literatură	Limba și literatura română			A	IF	180	50
	Limba și literatura română- Limba și literatură modernă (engleză/franceză)			A	IF	180	75

Nr. crt.	Facultatea	Domeniul de licență	Specializarea / Programul de studii universitare de licență (locația geografică de desfășurare și limba de predare)	Acreditare (A)/ Autorizare de funcționare provizorie (AP)	Forma de învățământ	Număr de credite de studii transferabile	Număr maxim de studenți care pot fi școlarizați (ARACIS)
		Limbi moderne aplicate	Limbi moderne aplicate (engleză-franceză/germană)	A	IF	180	50
		Studii culturale	Etnologie	A	IF	180	30
		Științe ale comunicării	Jurnalism	A	IF	180	30
			Comunicare și relații publice	AP	IF	180	60
		Științe ale educației	Pedagogia învățământului primar și preșcolar	A	IF	180	60
Teologie	Teologie ortodoxă pastorală	A	IF	240	50		
12.	ȘTI**	Administrarea afacerilor	Economia firmei	A	IF	180	90
		Biologie	Biologie	A	IF	180	40
		Chimie	Chimie	A	IF	180	25
			Chimie medicală	AP	IF	180	30
		Cibernetică, statistică și informatică economică	Informatică economică	A	IF	180	60
		Informatică	Informatică	A	IF	180	75
		Ingineria produselor alimentare	Controlul și expertiza produselor alimentare	A	IF	240	25
			Ingineria produselor alimentare	A	IF	240	50
		Management	Management	A	IF	180	90
			Management	A	IFR	180	75
Matematică	Matematică informatică	A	IF	180	40		

*) Specializări reglementate sectorial în cadrul Uniunii Europene

***) Funcționează în cadrul Centrului Universitar Nord din Baia Mare (CUNBM)

Tabelul 3.4. Lista programelor de studii universitare de master acreditate sau încadrate într-un domeniu acreditat în cadrul UTCN, pentru anul universitar 2024-2025, conform cu HG 413/23.04.2024 (MO. Nr. 397bis/29.04.2024), HG 1031/21.08.2024 (MO. Nr. 845bis/23.08.2024)

Nr. crt.	Domeniul de master	Specializarea / Programul de studii universitare de master (locația geografică de desfășurare și limba de predare)	Facultatea	Tip master	Acreditare (A) încadrare în Domeniu Acreditat	Forma de învățământ	Număr de credite de studii transferabile	Număr maxim de studenți care pot fi școlarizați (HG)
1.	Matematică	Matematici fundamentale pentru învățământ*, BM , ro	ȘTI	P	A	IF	120	50
2.	Informatică	Informatică și inginerie software*, BM , ro	ȘTI	P	A	IF	120	50
3.	Chimie	Chimie fundamentală pentru învățământ*, BM , ro	ȘTI	P	A	IF	120	50

Nr. crt.	Domeniul de master	Specializarea / Programul de studii universitare de master (locația geografică de desfășurare și limba de predare)	Facultatea	Tip master	Acreditare (A) încadrare în Domeniul Acreditat	Forma de învățământ	Număr de credite de studii transferabile	Număr maxim de studenți care pot fi școlarizați (HG)
		Chimie pentru analize de laborator*	ȘTI	P	ÎDA 2023	IF	120	
4.	Inginerie civilă și instalații	Inginerie geotehnică**, CJ, ro	CONS	C	A	IF	120	450
		Inginerie structurală**, CJ, ro	CONS	C	A	IF	120	
		Clădiri verzi**, CJ, ro	CONS	C	A	IF	120	
		Construcții durabile din beton**, CJ, ro	CONS	C	A	IF	120	
		Ingineria infrastructurii transporturilor**, CJ, ro	CONS	C	A	IF	120	
		Ingineria instalațiilor**, CJ, ro	IINST	C	A	IF	120	
		Proiectarea avansată a structurilor din lemn și metal**, BM, ro	CONS	C	A	IF	120	
		Instalații pentru orașe regenerative* (în limba engleză), CJ, en	IINST	P	ÎDA 2022	IF	120	
		Inteligența artificială în ingineria civilă și managementul construcțiilor**, CJ, en	CONS	C	ÎDA 2024	IF	120	
5.	Inginerie electrică	Inginerie și management în domeniul electric*, BM, ro	ING	P	A	IF	120	250
		Sisteme de monitorizare și control în inginerie electrică**, CJ, ro	IE	C	A	IF	120	
		Sisteme și structuri electrice avansate**, CJ, ro	IE	C	A	IF	120	
		Tehnici moderne de proiectare asistată de calculator în ingineria electrică**, CJ, ro	IE	C	A	IF	120	
		Sisteme de mobilitate electrică**, CJ, ro	IE	C	ÎDA 2024	IF	120	
6.	Inginerie energetică	Inginerie și management în domeniul energetic*, BM, ro	ING	P	A	IF	120	150
		Managementul sistemelor electroenergetice moderne**, CJ, ro	IE	C	A	IF	120	
7.	Inginerie electronică, telecomunicații	Telecomunicații**, CJ, ro	ETTI	C	A	IF	120	300
		Tehnologii multimedia**, CJ, ro	ETTI	C	A	IF	120	

Nr. crt.	Domeniul de master	Specializarea / Programul de studii universitare de master (locația geografică de desfășurare și limba de predare)	Facultatea	Tip master	Accreditare (A) încadrare în Domeniul Acreditat	Forma de învățământ	Număr de credite de studii transferabile	Număr maxim de studenți care pot fi școlarizați (HG)
	și tehnologii informaționale	Tehnologii, sisteme și aplicații pentru eActivități**, CJ , ro	ETTI	C	A	IF	120	
		Circuite și sisteme integrate**, CJ , ro	ETTI	C	A	IF	120	
		Inginerie electronică**, CJ , ro	ETTI	C	A	IF	120	
		Prelucrarea semnalelor și imaginilor**, CJ , fr	ETTI	C	A	IF	120	
		Sisteme integrate de comunicații cu aplicații speciale**, CJ , ro	ETTI	C	A	IF	120	
		Inteligență artificială și prelucrări de semnale în electronică și telecomunicații**, CJ , en	ETTI	C	ÎDA 2024	IF	120	
8.	Inginerie geodezică	Topografie digitală în construcții și cadastru*, CJ , ro	CONS	P	A	IF	120	50
9.	Ingineria autovehiculelor	Automobilul și mediul**, CJ , ro	ARM M	C	A	IF	120	120
		Sisteme de management și control ale autovehiculelor**, CJ , ro	ARM M	C	A	IF	120	
		Tehnici avansate în ingineria autovehiculelor / Advanced techniques in automotive engineering**, CJ , en	ARM M	C	A	IF	120	
10.	Ingineria transporturilor	Logistica și siguranța în transporturi**, CJ , ro	ARM M	C	A	IF	120	60
11.	Ingineria produselor alimentare	Știința și siguranța alimentului*, BM , ro	ȘTI	P	A	IF	120	30
12.	Calculatoare și tehnologia informației	Inginerie software**, CJ , ro	AC	C	A	IF	120	300
		Complemente de știința calculatoarelor*, CJ , ro	AC	P	A	IF	120	
		Inteligență și viziune artificială**, CJ , en	AC	C	ÎDA 2024	IF	120	
		Inteligență și viziune artificială**, CJ , ro	AC	C	A	IF	120	
		Rețele de comunicații și sisteme distribuite**, CJ , ro	AC	C	A	IF	120	
		Securitatea informațiilor și sistemelor de calcul*, CJ , ro	AC	P	A	IF	120	
		Tehnologia informației în economie**, CJ , ro	AC	C	A	IF	120	

Nr. crt.	Domeniul de master	Specializarea / Programul de studii universitare de master (locația geografică de desfășurare și limba de predare)	Facultatea	Tip master	Acreditare (A) încadrare în Domeniul Acreditat	Forma de învățământ	Număr de credite de studii transferabile	Număr maxim de studenți care pot fi școlarizați (HG)
		Ingineria securității cibernetice**, CJ , en	AC	C	ÎDA 2024	IF	120	
		Sisteme inteligente în internetul lucrurilor**, BM , ro	ING	C	ÎDA 2024	IF	120	
		Știința datelor**, CJ , en	AC	C	ÎDA 2024	IF	120	
13.	Ingineria sistemelor	Controlul avansat al proceselor**, CJ , ro	AC	C	A	IF	120	200
		Informatică aplicată**, CJ , ro	AC	C	A	IF	120	
		Informatică aplicată în ingineria sistemelor complexe**, CJ , ro	AC	C	A	IF	120	
		Ingineria conducerii avansate a fabricației**, CJ , ro	AC	C	A	IF	120	
		Sisteme cyber-fizice**, CJ , en	AC	C	ÎDA 2023	IF	120	
14.	Inginerie mecanică	Fiabilitatea și mentenanța sistemelor mecanice**, AB , ro	ARMM	C	A	IF	120	300
		Energii regenerabile**, CJ , ro	ARMM	C	A	IF	120	
		Ingineria biosistemelor în agricultură și industrie alimentară**, CJ , ro	ARMM	C	A	IF	120	
		Inginerie de precizie și managementul calității**, CJ , ro	ARMM	C	A	IF	120	
15.	Inginerie industrială	Ingineria și managementul calității*, Bta , ro	IIRMP	P	A	IF	120	550
		Ingineria și managementul calității*, CJ , ro	IIRMP	P	A	IF	120	
		Design industrial*, CJ , ro	IIRMP	P	A	IF	120	
		Ingineria sistemelor flexibile de fabricație*, BM , ro	ING	P	A	IF	120	
		Ingineria și managementul resurselor tehnologice în industrie**, SM , ro	IIRMP	C	A	IF	120	
		Inginerie virtuală și fabricație competitivă**, CJ , ro	IIRMP	C	A	IF	120	
		Inginerie virtuală și fabricație competitivă**, ZL , ro	IIRMP	C	A	IF	120	

Nr. crt.	Domeniul de master	Specializarea / Programul de studii universitare de master (locația geografică de desfășurare și limba de predare)	Facultatea	Tip master	Accreditare (A) încadrare în Domeniul Accreditat	Forma de învățământ	Număr de credite de studii transferabile	Număr maxim de studenți care pot fi școlarizați (HG)
		Inginerie virtuală și fabricație competitivă /Virtual engineering for competitive manufacturing**, CJ , en	IIRMP	C	A	IF	120	
		Procese de producție inovative și management tehnologic /Innovative Produktionsprozesse und Technologie-Management**, CJ , ge	IIRMP	C	A	IF	120	
		Proiectare asistată de calculator a sistemelor de fabricație*, CJ , ro	IIRMP	P	A	IF	120	
		Tehnologii avansate de fabricație** (Alba Iulia), AB , ro	IIRMP	C	A	IF	120	
		Fabricație digitală**, CJ , ro	IIRMP	C	ÎDA 2024	IF	120	
16.	Științe inginerești aplicate	Sisteme poligrafice sustenabile**, CJ , ro	IMM	C	A	IF	120	100
		Științe inginerești aplicate în medicină**, CJ , ro	IE	C	A	IF	120	
17.	Mecatronică și robotică	Ingineria sistemelor mecatronice**, CJ , ro	ARMM	C	A	IF	120	120
		Robotică* Bța , ro	IIRMP	P	A	IF	120	
		Robotică*, CJ , en	IIRMP	P	A	IF	120	
		Inteligență artificială în producția industrială*, CJ , en	IIRMP	P	ÎDA 2024	IF	120	
18.	Ingineria materialelor	Ingineria procesării materialelor prin procedee speciale*, BM , ro	ING	P	A	IF	120	250
		Ingineria și managementul procesării avansate a materialelor**, CJ , ro	IMM	C	A	IF	120	
		Materiale și tehnologii avansate**, CJ , ro	IMM	C	A	IF	120	
		Sudarea și asigurarea calității materialelor*, CJ , ro	IMM	P	A	IF	120	
		Materiale eco-smart în dezvoltarea durabilă*, CJ , ro	IMM	P	ÎDA 2023	IF	120	
19.	Ingineria mediului	Dezvoltarea durabilă și protecția mediului**, CJ , ro	IMM	C	A	IF	120	250

Nr. crt.	Domeniul de master	Specializarea / Programul de studii universitare de master (locația geografică de desfășurare și limba de predare)	Facultatea	Tip master	Acreditare (A) încadrare în Domeniul Acreditat	Forma de învățământ	Număr de credite de studii transferabile	Număr maxim de studenți care pot fi școlarizați (HG)
		Evaluarea impactului și riscului pentru mediu*, BM, ro	ING	P	A	IF	120	
		Ingineria, dreptul și economia dezvoltării durabile**, CJ, ro	IMM	C	A	IF	120	
		Managementul integrat al resurselor naturale și al deșeurilor**, CJ, ro	IMM	C	A	IF	120	
		Procedee avansate în protecția mediului**, CJ, ro	IMM	C	A	IF	120	
20.	Inginerie și management	Managementul sistemelor logistice*, CJ, ro	IIRMP	P	A	IF	120	350
		Managementul proiectelor tehnice*, CJ, ro	IIRMP	P	A	IF	120	
		Antreprenoriat*, CJ, ro	IIRMP	P	A	IF	120	
		Management și inginerie în afaceri, CJ, ro	IIRMP	P	A	IF	120	
		Managementul inovării și dezvoltării tehnologiei, BM, ro	ING	P	A	IF	120	
		Managementul proiectelor și evaluarea proprietății, CJ, ro	CONS	C	A	IF	120	
21.	Biologie	Biochimie aplicată*, BM, ro	ȘTI	P	A	IF	120	50
22.	Asistență socială	Asistență și incluziune socială a vârstnicilor și persoanelor cu dizabilități*, BM, ro	LIT	P	A	IF	120	50
23.	Administrarea afacerilor	Managementul afacerilor*, BM, ro	ȘTI	P	A	IF	120	75
24.	Management	Managementul proiectelor europene*, BM, ro	ȘTI	P	A	IF	120	75
25.	Științe ale educației	Construcție și inovare curriculară*, BM, ro	LIT	P	A	IF	120	60
26.	Filologie	Limba franceză în traduceri specializate*, BM, ro	LIT	P	A	IF	120	200
		Limba română în context european (spațiu, cultură, comunicare)*, BM, ro	LIT	P	A	IF	120	
		Literatura engleză pentru copii și tineret*, BM, ro	LIT	P	A	IF	120	
		Literatura română și modernismul european*, BM, ro	LIT	P	A	IF	120	
27.	Filosofie	Drepturile omului*, BM, ro	LIT	P	A	IF	120	50

Nr. crt.	Domeniul de master	Specializarea / Programul de studii universitare de master (locația geografică de desfășurare și limba de predare)	Facultatea	Tip master	Acreditare (A) încadrare în Domeniul Acreditat	Forma de învățământ	Număr de credite de studii transferabile	Număr maxim de studenți care pot fi școlarizați (HG)
28.	Teologie	Teologie creștină și spiritualitate europeană*, BM, ro	LIT	P	A	IF	120	35
29.	Studii culturale	Etnoturism/Etnologia și turismul cultural, BM, ro	LIT	P	A	IF	120	50
30.	Arte vizuale	Pictură. Concept și imagine*, BM, ro	LIT	P	A	IF	120	50

*) Programe de studii universitare de master din UTCN încadrate de ARACIS în categoria masterat profesional (P)

**) Programe de studii universitare de master din UTCN încadrate de ARACIS în categoria masterat de cercetare (C)

ACRONIME FACULTĂȚI:

- **ARH** – Facultatea de Arhitectură și Urbanism
- **AC** – Facultatea de Automatică și Calculatoare
- **ARMM** – Facultatea de Autovehicule Rutiere, Mecatronică și Mecanică
- **CONS** – Facultatea de Construcții
- **ETTI** – Facultatea de Electronică, Telecomunicații și Tehnologia Informației
- **IMM** – Facultatea de Ingineria Materialelor și a Mediului
- **IINST** – Facultatea de Inginerie a Instalațiilor
- **IE** – Facultatea de Inginerie Electrică
- **IIRMP** – Facultatea de Inginerie Industrială, Robotică și Managementul Producției
- **ING** – Facultatea de Inginerie (CUNBM)
- **LIT** – Facultatea de Litere (CUNBM)
- **ȘTI** – Facultatea de Științe (CUNBM)

ACRONIME LIMBA DE

PREDARE:

- ro – română
- en – engleză
- fr – franceză
- ge – germană

ACRONIME LOCAȚIE:

- AB – Alba Iulia
- BM – Baia Mare
- Bța – Bistrița
- SM – Satu Mare
- ZL – Zalău

Tabelul 3.5 prezintă situația numărului de programe de studii de licență evaluate în perioada 2021-2024 pe facultăți, iar Tabelul 3.6 situația numărului de programe de studii de master evaluate în perioada 2021-2024 pe facultăți.

La ciclul de studii universitare de licență, 82 programe (reprezentând 94.32%) sunt acreditate și 6 programe (reprezentând 5.68%) au autorizare de funcționare provizorie. La ciclul de studii universitare de master, sunt 87 programe acreditate (reprezentând 87%), iar 13 (reprezentând 13%) sunt cu încadrare într-un domeniu acreditat.

Analizând dinamica evaluărilor programelor de studii universitare de licență și master (Tabelul 3.5 și Tabelul 3.6) se constată faptul că în anul 2024 au fost evaluate extern 9 programe de licență și 2 domenii de master și au fost evaluate intern 9 programe de master, cuprinse în 6 domenii de master.

Tabelul 3.5. Numărul de programe de studii de licență evaluate în perioada 2021-2024 pe facultăți

Facultatea	Anul evaluării programelor				Scadențe 2025	Lichidări începând cu a.u. 2024-2025
	2021	2022	2023	2024		
ARH	0	1	0	0	0	0
AC	0	1	4	1	0	0
ARMM	0	2	6	0	0	0
CONS	1	2	5	0	0	0
ETTI	0	3	3	0	0	0
IMM	0	1	3	0	0	0
IINSTA	0	1	0	0	0	0
IE	2	0	6	0	1	0
IIRMP	0	0	14	1	0	1
ING (CUNBM)	0	3	2	2	0	0
LIT (CUNBM)	0	3	4	4	0	0
ȘTI (CUNBM)	1	3	5	1	1	0
TOTAL	4	20	52	9	2	1

Programe de studii universitare de licență evaluate în 2024 și lichidate:

- ✓ Evaluare periodică:
 - Facultatea de Automatică și Calculatoare: *Tehnologia informației*;
 - Facultatea de Inginerie Industrială, Robotică și Managementul Producției: *Tehnologia construcțiilor de mașini (în limba engleza), (EUR-ACE label)*;
 - Facultatea de Inginerie: *Ingineria sistemelor electroenergetice, Ingineria și protecția mediului în industrie*;
 - Facultatea de Litere: *Jurnalism, Limbi moderne aplicate (engleză; franceză; germană), Asistență socială – monitorizare la 2 ani, Arte plastice (Pictură)*;
 - Facultatea de Științe: *Biologie*.
- ✓ Lichidare (nu mai figurează în HG):
 - Facultatea de Inginerie Industrială, Robotică și Managementul Producției: *Inginerie economică industrială (în limba engleză)*.

Tabelul 3.6. Numărul de programe de studii de master evaluate în perioada 2021-2024 pe facultăți

Facultatea	Anul ultimei evaluări			Acreditări	Încadrări în domeniu	Evaluări periodice	Lichidări începând cu a.u. 2024-2025
	2021	2022	2023				
AC	0	1	0	0	3	0	0
ARMM	1	1	1	0	0	1	0
CON	0	0	0	0	1	0	0
ETTI	0	0	0	0	1	0	0
IMM	0	0	1	0	0	0	0
IINST	0	0	0	0	0	0	0
IE	0	0	0	0	1	0	0
IIRMP	0	0	0	0	2	0	0
ING (CUNBM)	0	0	0	0	1	0	0
LIT (CUNBM)	0	0	0	0	0	0	0
ȘTI (CUNBM)	0	1	0	0	0	1	0
TOTAL	1	3	2	0	9	2	0

Programe/domenii de studii universitare de master evaluate și validate ARACIS (inclusiv cele evaluate intern și incluse în ultimul HG în vigoare) în 2024:

a) Încadrare în domeniu acreditat (evaluate intern):

- Calculatoare și tehnologia informației: Sisteme inteligente în internetul lucrurilor (Facultatea de Inginerie); Inteligență și viziune artificială - în limba engleză (Facultatea de Automatică și Calculatoare); Ingineria securității cibernetice - în limba engleză (Facultatea de Automatică și Calculatoare); Știința datelor - în limba engleză (Facultatea de Automatică și Calculatoare);
- Inginerie civilă și instalații: Inteligența artificială în ingineria civilă și managementul construcțiilor - în limba engleză (Facultatea de Construcții);
- Inginerie electrică: Sisteme de mobilitate electrică - în limba engleză (Facultatea de Inginerie Electrică);
- Inginerie electronică, telecomunicații și tehnologii informaționale: Inteligență artificială și prelucrări de semnale în electronică și telecomunicații - în limba engleză (Facultatea de Electronică, Telecomunicații și Tehnologia Informației);
- Inginerie industrială: Fabricație digitală (Facultatea de Inginerie Industrială, Robotică și Managementul Producției);

- Mecatronică și robotică: Inteligență artificială în producția industrială – în limba engleză (Facultatea de Inginerie Industrială, Robotică și Managementul Producției).
- b) Evaluare periodică domeniului master (evaluate extern):
- Ingineria produselor alimentare (Facultatea de Științe);
 - Ingineria transporturilor (Facultatea de Autovehicule Rutiere, Mecatronică și Mecanică).

Situația programelor de studii universitare de licență

La sfârșitul anului 2024, cele 88 programe de studii universitare de licență din UTCN, în funcție de durata școlarizării respectiv numărul de credite transferabile acordate la finalizare, sunt organizate în **19 programe cu durata studiilor de 3 ani**, respectiv 180 de credite transferabile (reprezentând 21,59%), **68 de programe cu durata studiilor de 4 ani**, cu 240 de credite transferabile (reprezentând 77,27%) și **un program** (reprezentând 1,14%), **cu durata studiilor de 6 ani**, respectiv 360 de credite transferabile.

În ultimii 4 ani nu a existat nici un program de licență care să nu obțină acreditarea. În ceea ce privește lichidarea sau înființarea de noi programe de licență, în anul 2024 a intrat în lichidare 1 program de licență și a fost înființat 1 program de licență.

Tabelul 3.7 prezintă Lista programelor și a anilor de studii de licență cu mai puțin de 28 de studenți în anul universitar 2024-2025.

Situația programelor de studii universitare de master

Cele **100 programe de studii universitare de master**, în 30 de domenii de master acreditate, funcționează după cum urmează: **74 de programe la Cluj-Napoca** (inclusiv extensiile universitare) și **26 de programe la Baia Mare**; 87% sunt în limba română, 11% în limba engleză, câte 1% în limba germană și franceză; 60% sunt de cercetare, 40% sunt profesionale.

În Cluj-Napoca și extensiile universitare se derulează programe în 16 domenii, iar în Baia Mare se derulează programe în 22 domenii. Domeniile în care funcționează programe de la mai multe facultăți sunt: ingineria materialelor, ingineria mediului, inginerie civilă și instalații, inginerie electrică, inginerie energetică, inginerie industrială, inginerie și management, mecatronică și robotică, științe inginerești aplicate, calculatoare și tehnologia informației.

Tabelul 3.8 prezintă Lista programelor și a anilor de studii de master cu mai puțin de 20 de studenți în anul universitar 2024-2025.

Tablelul 3.7. Lista programelor și a anilor de studii de licență cu mai puțin de 28 de studenți în anul universitar 2024-2025

Facultatea	Anul 1	nr	Anul 2	nr	Anul 3	nr	Anul 4	nr
AC	Automatica și Informatica Aplicata (la Satu Mare)	18	Automatica și Informatica Aplicata (la Satu Mare)	14	Automatica și Informatica Aplicata (la Satu Mare)	16	Automatica și Informatica Aplicata (la Satu Mare)	14
			Sisteme și Echipamente Termice (la Alba Iulia)	22	Sisteme și Echipamente Termice (la Alba Iulia)	17		
ARMIM					Mecanica Fină și Nanotehnologii	16	Mecanica Fină și Nanotehnologii	15
					Masini și instalatii pentru Agricultură și Industrie Alimentară	15	Masini și instalatii pentru Agricultură și Industrie Alimentară	25
Constructii					Sisteme și Echipamente Termice	17		
					Constructii Civile, Industriale și Agricole (Baia Mare)	20		
IMM					Ingineria Materialelor (SM-IPM)	15	Știința materialelor	15
							Ingineria și Protecția Mediului în Industrie	21
IE	Inginerie Medicala (la Bistrita)	17	Inginerie Economica in domeniul Electric, electronic si Energetic	14	Inginerie Economica in domeniul Electric, electronic si Energetic	15	Instrumentatie si Achizitii de Date	15
	Sisteme electrice (la Bistrita)	23	Inginerie Medicala (la Bistrita)	14	Ingineria Sistemelor Electroenergetice	26	Ingineria Sistemelor Electroenergetice	18
			Sisteme electrice (la Bistrita)	21	Inginerie Medicala (la Bistrita)	14	Inginerie Medicala (la Bistrita)	8
			Tehnologia Constructiilor de Masini	23	Design Industrial	19	Design Industrial	20
			Tehnologia Constructiilor de Masini (engleza)	23	Tehnologia Constructiilor de Masini	19	Tehnologia Constructiilor de Masini	24
			Sisteme de Productie digitale (la Bistrita)	22	Tehnologia Constructiilor de Masini (la Bistrita)	18	Tehnologia Constructiilor de Masini	13
			Robotica (Bistrita)	22	Tehnologia Constructiilor de Masini (engleza)	21	Inginerie Economica Industriala (la Alba Iulia)	17
			Inginerie Economica Industriala (la Satu Mare)	22	Tehnologia Constructiilor de Masini (la Satu Mare)	25	Inginerie Economica Industriala (la Bistrita)	13
					Robotica (Bistrita)	23	Sisteme de Productie digitale (la Bistrita)	14
					Inginerie Economica Industriala (la Satu Mare)	23	Sisteme de Productie digitale (la Bistrita)	15
IIRMP					Robotica (Bistrita)	23	Inginerie Economica Industriala (la Satu Mare)	8
							Tehnologia Constructiilor de Masini	27
							Inginerie Economica Industriala	25
							Tehnologia Constructiilor de Masini (la Bistrita)	25
							Tehnologia Constructiilor de Masini (la Bistrita)	20
							Tehnologia Constructiilor de masini	17
							Inginerie economica in domeniul mecanic	12
Inginerie	Ingineria sistemelor electroenergetice	20	Tehnologia constructiilor de masini	19	Ingineria sistemelor electroenergetice	22	Inginerie economica in domeniul mecanic	12
Litera	Filosofie	18	Limba si literatura romana-franceza	4	Limba si literatura romana-franceza	4		
	Journalism	14	Limba si literatura romana	17	Limba si literatura romana	17		
	Arte plastice (pictura)	21	Etnologie	19	Etnologie	15		
	Etnologie	26	Filosofie	14	Limbi moderne aplicate	19		
	Limbi moderne aplicate	25	Arte plastice (pictura)	17	Filosofie	12		
			Teologie ortodoxa pastorală	25	Comunicare si relatii publice	20		
					Journalism	9		
				Arte plastice (pictura)	9			
Științe	Matematica informatica	21	Matematica informatica	16	Matematica informatica	11	Controlul si expertiza produselor	22
	Chimie medicala	15	Ingineria produselor alimentare	22	Ingineria produselor alimentare	15		
	Limba si literatura romana-franceza	7	Chimie medicala	17	Biologie	27		
	Limba si literatura romana	21	Biologie	19	Chimie medicala	19		

Tabelul 3.8 Lista programelor și a anilor de studii de master cu mai puțin de 20 de studenți în anul universitar 2024-2025

Fac	Anul 1	nr	Anul 2	nr
AC			Complemente de stiinta calculatoarelor	18
			Rețele de comunicatii si sisteme distribuite	19
			Ingineria conducerii avansate a fabricatiei	12
			Sisteme cyber-fizice (engleza)	9
ARMM	Energii regenerabile	15	Automobilul si mediul	18
	Ingineria biosistemelor in agricultura si industria alimentara	16	Sisteme de management si control ale autovehiculelor	19
	Fiabilitatea si mentenanta sistemelor mecanice (la Alba Iulia)	18	Energii regenerabile	12
			Ingineria biosistemelor in agricultura si industria alimentara	12
			Inginerie de precizie si managementul calitatii	17
			Fiabilitatea si mentenanta sistemelor mecanice (la Alba Iulia)	11
Constructii	Inginerie structurala	19		
	Cladiri verzi	18		
	Inteligenta artificiala in ingineria civila si managementul constructiilor (engleza)	16		
	Proiectarea avansata a structurilor din lemn si metal (la Baia Mare)	15		
ETTI	Sisteme integrate de comunicatii cu aplicatii speciale	19	Inginerie electronica	18
			Prelucrarea semnalelor si a imaginilor(in limba franceza)	7
			Sisteme integrate de comunicatii cu aplicatii speciale	18
IMM			Ingineria si managementul procesarii avansate a materialelor	13
			Materiale si Tehnologii Avansate	14
			Ingineria, dreptul si economia dezvoltarii durabile	19
			Sisteme poligrafice sustenabile	16
FII			Instalatii pentru orase regenerative (engleza)	12
IE			Stiinte ingineresti aplicate in medicina	15
IIRMP	Inginerie virtuala si fabricatie competitiva	15	Inginerie virtuala si fabricatie competitiva	18
	Fabricatie digitala	13	Ingineria si managementul calitatii	15
			Proiectarea asistata de calculator a sistemelor de fabricatie	18
			Robotica (la Bistrita)	14
			Inginerie virtuala si fabricatie competitiva (La Zalau)	13
Inginerie	Ingineria sistemelor flrxibile de fabricatie	10	Ingineria procesarii materialelor prin procedee speciale	13
	Managementul inovarii si dezvoltarii tehnologiei	17		
Litere	Limba romana in context european	17	Literatura romana si modernismul european	16
	Limba franceza in traduceri specializate	14	Limba romana in context european	13
	Pictura concept si imagine	12	Limba franceza in traduceri specializate	15
			Teologie crestina si spiritualitate europeana	19
			Pictura concept si imagine	13
Stiinte	Stiinta si siguranta alimentului	15	Chimie fundamentala pentru invatamant	14
			Chimie pentru analize de laborator	17
			Matematici fundamentale pentru invatamant	17

4. SITUAȚIA PERSONALULUI UNIVERSITĂȚII. SITUAȚIA POSTURILOR VACANTE

În ceea ce privește personalul, universitatea se confruntă cu diverse provocări și oportunități având în vedere evoluțiile din educație, cercetare și piața muncii.

La începutul anului universitar 2024-2025, în cadrul UTCN, în cele 12 facultăți, Școala Doctorală (SD) și în Departamentul de Specialitate cu Profil Psihopedagogic (DSPP) erau active un număr de **925 cadre didactice** încadrate cu normă întreagă (tabelul 4.1), din care:

- 154 cu gradul didactic de profesor, reprezentând 16.65 %, din total;
- 302 cu gradul didactic de conferențiar, reprezentând 32.65 %, din total;
- 352 cu gradul didactic de lector/șef lucrări, reprezentând 38.05 %, din total;
- 117 cu gradul didactic de asistent, reprezentând 12.65 %, din total.

Tabelul 4.1 Situația posturilor didactice pe grade didactice și facultăți (ocupate și vacante) la 01.10.2024

Nr. crt	Facultatea	Nr. posturi profesor		Nr. posturi conferențiar		Nr. posturi lector/ș.l.		Nr. posturi asistent		Total posturi		Total posturi normate	Gradul de ocupare %
		O	V	O	V	O	V	O	V	O	V		
Total general UTCN		154	34	302	23	352	428	117	250	925	735	1,660	55.72
I. Total Cluj-Napoca		137	32	250	20	284	372	102	197	773	621	1,394	55.45
1	SD	5	17	0	0	0	0	0	0	5	17	22	22.73
2	ARH	3	1	13	2	12	3	9	20	37	26	63	58.73
3	AC	34	5	44	6	46	124	28	22	152	157	309	49.19
4	ARMM	13	2	25	2	28	37	8	27	74	68	142	52.11
5	CONS	9	2	28	4	65	45	18	27	120	78	198	60.61
6	ETTI	16	0	24	3	32	22	12	26	84	51	135	62.22
7	IMM	10	0	14	1	25	11	1	5	50	17	67	74.63
8	IINS	1	1	8	2	18	7	1	4	28	14	42	66.67
9	IE	18	4	32	0	21	26	12	20	83	50	133	62.41
10	IIRMP	28	0	58	0	29	85	11	41	126	126	252	50.00
11	DSPP	0	0	4	0	8	12	2	5	14	17	31	45.16
II. Total Baia Mare		17	2	52	3	68	56	15	53	152	114	266	57.14
12	ING	5	0	18	3	20	20	6	15	49	38	87	56.32
13	LIT	4	2	13	0	30	24	5	13	52	39	91	57.14
14	ȘTI	8	0	21	0	18	12	4	25	51	37	88	57.95

Se constată că în anul universitar 2024-2025, numărul posturilor didactice vacante a înregistrat o creștere cu 47 de posturi față de anul universitar 2023-2024, în timp ce numărul de posturi ocupate a înregistrat o creștere cu 14 posturi.

Gradul de acoperire a posturilor didactice din universitate (1,660 posturi normate) a fost de **55.72%** dar există o mare diferență pentru acest indicator de la o facultate la alta. Astfel, cel mai mare grad de acoperire este la Facultatea de Ingineria Materialelor și a Mediului (74.63%), la celălalt pol situându-se Facultatea de Automatică și Calculatoare (49.19%), respectiv D.S.P.P. (45.16%). Această diferențiere se accentuează și mai mult dacă analiza este extinsă până la nivel de departamente.

Parțial, acest aparent deficit de cadre didactice este compensat prin calitatea crescută a corpului didactic. Astfel, la 1 octombrie 2024 doar **7.03% din totalul cadrelor didactice** încadrate cu normă întreagă **nu dețineau încă titlul științific de doctor**, aceștia fiind doctoranzi angajați ca asistenți pe perioadă determinată, respectiv 77.27% dintre profesorii titulari (119 din 154) aveau doctoranzi în stagiou.

UTCN face eforturi notabile pentru atragerea tinerilor valoroși spre cariera universitară, universitatea continuând politica scoaterii la concurs a posturilor de asistent pe perioadă determinată pentru studenții doctoranzi. Unul dintre principalele obstacole în atragerea cadrelor didactice de înaltă calitate, este contextul economic global concurențial, unde universitățile sunt adesea în competiție pentru aceleași resurse. În plus, diversificarea domeniilor tehnice și cerințele pieței forțează cadrele didactice să se adapteze rapid la schimbările din domeniul științific și tehnologic.

Pentru a asigura cadrelor didactice un traseu academic în concordanță cu aspirațiile personale și cu performanțele individuale didactice și de cercetare, un număr de 84 de posturi didactice pe perioadă nedeterminată au fost scoase la concursurile organizate de UTCN în anul universitar 2023/2024, din care 11 de profesori, 31 de conferențieri, 31 de șef de lucrări/lector și 11 de asistenți. Tabelul 4.2 evidențiază nivelul de ocupare al posturilor pe fiecare grad didactic (S - scoase la concurs; O - ocupate). Ocuparea posturilor didactice s-a făcut respectând condițiile impuse atât prin Metodologia de concurs a UTCN cât și prin criteriile CNATDCU.

Tabelul 4.2 Situația concursurilor pe posturi didactice

An univ. 2023/2024	Profesor univ.		Conferențiar univ.		ȘL/Lector univ.		Asistent univ.		Asistent per. determinată		TOTAL	
	S	O	S	O	S	O	S	O	S	O	S	O
Semestrul I	1	1	18	15	19	16	5	4	21	17	64	53
Grad de ocupare sem I	100%		83.33%		84.21%		80%		80.95%		82.81%	
Semestrul II	10	10	13	13	12	10	6	6	3	3	44	42
Grad de ocupare sem II	100%		100%		83.33%		100%		100%		95.45%	
TOTAL a.u. 2023/2024	11	11	31	28	31	26	11	10	24	20	108	95
Grad de ocupare	100%		90.32%		83.87%		90.91%		83.33%		87.96%	

Urmărind dinamica evoluției posturilor ocupate pe ultimii patru ani se constată că la nivelul universității există o distribuție judicioasă a personalului didactic încadrat pe pozițiile de profesor (154), conferențiar (302), respectiv lector/șef de lucrări (352). Din păcate, numărul asistenților este extrem de mic (117), foarte apropiat de anul 2023 (116).

Tabelul 4.3 *Evoluția numărului de posturi didactice*

Categorie posturi / anul	2021	2022	2023	2024
Total posturi	1,604	1,561	1,599	1,660
Posturi ocupate	910	905	911	925
Posturi vacante	694	656	688	735

Tabelul 4.4 *Evoluția numărului de posturi didactice ocupate*

Gradul didactic / anul	2021	2022	2023	2024
Profesor	151	147	148	154
Conferențiar	289	290	291	302
Șef lucrări/Lector	357	349	356	352
Asistent	113	119	116	117
TOTAL	910	905	911	925

Tabelul 4.5 *Evoluția gradului de ocupare al posturilor didactice*

Gradul didactic / anul	2021	2022	2023	2024
Profesor	16.59%	16.24%	16.25%	16.65%
Conferențiar	31.76%	32.04%	31.94%	32.65%
Șef lucrări/Lector	39.23%	38.56%	39.08%	38.05%
Asistent	12.42%	13.15%	12.73%	12.65%

Pentru buna desfășurare a activității, pe lângă personalul didactic, în UTCN își desfășoară activitatea și personal didactic auxiliar la facultăți și laboratoare, auxiliar administrativ și nedidactic. Structura pentru aceste categorii de personal demonstrează o repartizare echilibrată, adecvată necesităților funcționale din universitate.

Deși mai puțin vizibil, acest personal joacă un rol important în asigurarea funcționării laboratoarelor, în gestionarea activităților educaționale la nivel de practică, în implementarea strategiei universitare și în susținerea personalului didactic. Situația acestor posturi, pe ultimii patru ani, este prezentată sintetic în tabele 4.6 – 4.10.

Tabelul 4.6 Situația posturilor didactice-auxiliare și nedidactice finanțate din capitolul „finanțare de bază”

Categorie posturi / anul	2021	2022	2023	2024
Total posturi	949	951	985	1,004
Posturi ocupate	758	773	790	814
Posturi vacante	191	178	195	190

Tabelul 4.7 Situația posturilor ocupate, „finanțarea de bază”

Categorie posturi / anul	2021	2022	2023	2024
Personal didactic auxiliar facultăți / laboratoare	178	184	182	180
Personal didactic auxiliar administrativ	277	286	296	346
Personal nedidactic	303	303	312	288

Tabelul 4.8 Situația posturilor didactice auxiliare la facultăți/laboratoare, „finanțarea de bază”

Categorie posturi / anul	2021	2022	2023	2024
Total posturi	237	237	237	237
Posturi ocupate	178	184	182	180
Posturi vacante	59	53	55	57

Tabelul 4.9 Situația posturilor didactice auxiliare administrative, „finanțarea de bază”

Categorie posturi / anul	2021	2022	2023	2024
Total posturi	348	355	372	447
Posturi ocupate	277	286	296	346
Posturi vacante	71	69	76	101

Tabelul 4.10 Situația posturilor nedidactice, „finanțarea de bază”

Categorie posturi / anul	2021	2022	2023	2024
Total posturi	364	359	376	320
Posturi ocupate	303	303	312	288
Posturi vacante	61	56	64	32

Conducerea UTCN a sprijinit constant dezvoltarea personalului prin susținerea participării la cursuri de formare continuă, atât pentru cadrele didactice, cât și pentru personalul administrativ. De asemenea, există programe de consiliere profesională și de dezvoltare a abilităților pedagogice, menite să asigure o învățare continuă și de calitate.

Digitalizarea proceselor administrative și îmbunătățirea infrastructurii IT au fost și rămân priorități pentru a spori eficiența instituției. În plus, se depun eforturi constante pentru reducerea birocrăției și facilitarea accesului la informații și servicii pentru studenți și personalul universitar.

Personalul nostru joacă un rol esențial în succesul instituției, având un impact semnificativ asupra calității educației și cercetării. Pentru a răspunde provocărilor actuale și viitoare, UTCN trebuie să continue să investească în dezvoltarea profesională a personalului său și să se adapteze cerințelor pieței muncii într-o eră tot mai digitalizată și globalizată

5. REZULTATELE ACTIVITĂȚILOR DE CERCETARE

În anul 2024, cercetarea științifică și inovarea au continuat să fie piloni esențiali în activitatea Universității Tehnice din Cluj-Napoca. Eforturile s-au concentrat pe creșterea excelenței în cercetare și inovare, dezvoltarea resursei umane implicate, îmbunătățirea infrastructurii de cercetare-inovare și consolidarea relațiilor cu mediul socio-economic pentru transfer tehnologic și consultantă. Aceste inițiative au vizat, de asemenea, creșterea vizibilității naționale și internaționale a universității.

Suportul pentru monitorizarea și derularea activităților de cercetare este asigurat de Direcția pentru Managementul Cercetării, Dezvoltării și Inovării (DMCDI) și de Centrul pentru Transfer Tehnologic și de Cunoștințe (CTTC). Aceste structuri joacă un rol crucial în sprijinirea cercetătorilor și în promovarea colaborărilor cu parteneri interni și externi. Prin aceste demersuri, UTCN își reafirmă angajamentul față de excelența în cercetare și inovare, adaptându-se la cerințele actuale și contribuind activ la dezvoltarea societății prin soluții tehnologice avansate.

Măsuri pentru sprijinirea structurilor de cercetare și a cercetătorilor:

- aplicarea măsurilor aprobate de Consiliul de Administrație pentru susținerea publicării rezultatelor cercetării la conferințe și jurnale recunoscute în evaluarea CNFIS, respectiv pentru susținerea excelenței în cercetare prin stimularea cercetătorilor care publică în jurnale ISI Q1/Q2 și a cercetătorilor care obțin rezultate deosebite la competițiile de granturi;
- susținerea activității de cercetare științifică și inovare prin alocarea unei cote din regia cercetării către directorii de proiecte, departamente și facultăți. Sumele se folosesc pentru burse, deplasări, achiziții, întreținere echipamente și au fost în anul 2024 în valoare totală de **559,180 lei**, reprezentând cheltuieli suplimentare față de cele realizate direct din proiecte;
- sprijinirea din fondul de susținere a cercetării științifice universitare a prezentării și publicării rezultatelor cercetării la conferințe de prestigiu, **1,762,176 lei** în anul 2024, și publicării în jurnale din fondul suplimentar de susținere a cercetării **1,600,427 lei**;
- susținerea publicării în reviste ISI prin acordarea de granturi suport. În 2024 s-au acordat 342 de granturi suport în valoare de **1,429,212 lei**;
- oferirea din venituri proprii de susținere financiară și consiliere pentru brevetarea rezultatelor cercetării științifice. În 2024 au fost depuse **8 cereri de brevetare și s-au obținut 10 brevete**;
- acordarea din venituri proprii a **burselor de cercetare** studenților de la studiile universitare de licență și master, precum și doctoranzilor, în valoare de **540,010 lei**.

Acțiuni pentru îmbunătățirea procesului de management a cercetării științifice:

- UTCN a obținut în septembrie 2023 distincția "**HR Excellence in Research**" în cadrul programului "*Human Resources Strategy for Researchers - HRS4R*" al Comisiei

Europene. După obținerea distincției, UTCN a intrat în etapa de doi ani aferentă implementării planului de acțiune propus pentru alinierea la HRS4R, după care va exista o reevaluare;

- Lansarea în utilizare și îmbunătățirea continuă a platformei DMCDI+ prin care sunt monitorizate și derulate proiectele de cercetare și cele cu mediul economic <https://dmcdiplus.utcluj.ro>, precum și a noii platforme SIMAC+ pentru managementul activității de cercetare și a rezultatelor cercetării <https://simacplus.utcluj.ro>.

Acțiuni pentru îmbunătățirea infrastructurii de cercetare:

- **funcționarea centrului CloudUT** în cadrul **proiectului instituțional** pe fonduri structurale “*Cloud Cercetare UTCN - CLOUDUT*”, <http://cloudut.utcluj.ro/> valoarea totală de 4,955,000 lei, din care, asistență financiară nerambursabilă 4,950,000 lei. Infrastructura de calcul CloudUT este în faza de exploatare de către comunitatea de cercetare din universitate, pe o perioada de sustenabilitate de cel puțin 5 ani;
- achiziționarea, prin **proiectele de cercetare aflate în derulare**, a unor echipamente în valoare totală de **886,386 lei** și respectiv de materiale în valoare totală de **1,299,838 lei**;
- susținerea infrastructurii de cercetare prin derularea proiectului **AITECH, 38PFE/2021**.

Acțiuni pentru identificarea domeniilor de excelență și a posibilităților de cooperare în domeniul interdisciplinar:

- actualizarea și publicarea rezultatelor colectivelor de cercetare pe pagina web a UTCN;
- publicarea online a volumului anual “*Research Reports*”;
- organizarea de întâlniri cu reprezentanți ai universităților, instituțiilor de cercetare și a mediului economic național și internațional.

Valorificarea superioară a rezultatelor cercetării în mediul tehnico-economic:

- anul 2024 a adus o premieră în dezvoltarea serviciilor CTTC de informare și consultanță în proprietate industrială, respectiv pe lângă asistența oferită inventatorilor care au obținut zece brevete de invenție și celor care au depus opt cereri de brevet la Oficiul de Stat pentru Invenții și Mărci (OSIM), s-au oferit servicii pentru înregistrarea de cereri de brevet la oficiile naționale din SUA, China, Japonia, Franța și Portugalia;
- CTTC a organizat în 2024 două seminarii de proprietate intelectuală bazate pe informațiile oferite pentru rețeaua de *Ambasadori a European IP Helpdesk*, seminarii adresate cercetătorilor și potențialilor antreprenori din Universitatea Tehnică din Cluj-Napoca;
- UTCN a participat cu sprijinul CTTC, de-a lungul anului 2024, la peste 15 Saloane și Expoziții internaționale dedicate invenției și inovației, respectiv la cinci astfel de evenimente desfășurate la nivel național, obținând un număr considerabil de trofee și medalii de aur, argint și bronz;
- la nivel internațional au fost obținute peste 35 de medalii de aur, 6 medalii de argint și 1 medalie de bronz, împreună cu un premiu special al Universității din Norton (Marea Britanie), premiul special HKDTS “*Best International Invention Award*” din Hong Kong,

trofeul WIIPA (*World Invention Intellectual Property Associations*) din Taiwan și medalia specială de aur oferită de organizația *World Invention Creativity Olympic* (WICO) din Coreea de Sud.

Colectivele de cercetare au derulat, în anul 2024, **79 de contracte de cercetare** obținute prin **competiții naționale și internaționale, 192 contracte de cercetare și transfer tehnologic** cu mediul economic național și internațional din care **178 cu firme românești, 14 cu firme străine și 7 finanțate din fonduri structurale (5 cu specialist străin).**

Atragerea și menținerea tinerilor cercetători, doctoranzi, studenți s-a făcut și din venituri proprii prin finanțarea de granturi suport și burse de cercetare, dar și prin finanțarea celor **38 de proiecte din competiția ARUT 2023 cu un buget total de 1,87 milioane de lei.**

Veniturile încasate în anul 2024 pe tipuri de proiecte sunt prezentate în tabelul 5.1. Veniturile totale atrase în activitatea de cercetare (inclusiv cele prin programe fonduri structurale) au scăzut cu 4.34% ajungând la **37,103,380 lei**. Se constată faptul că cea mai mare contribuție este atrasă din **fonduri structurale de cercetare cu o pondere de 34.93%** (în principal cele 5 proiecte cu specialistul străin), urmată de **competițiile internaționale cu 31.04%** (35 proiecte), dar în același timp se remarcă scăderea semnificativă a fondurilor atrase din **competiții naționale (-48.95%, unde în ultimii 2 ani au existat puține apeluri lansate cu buget total redus).**

Tabel 5.1 Venituri atrase în activitatea de cercetare în perioada 2021- 2024

Sursa de finanțare	2021*		2022*		2023*		2024*		Creștere 2023/2024 [%]
	Nr.	Valoare [LEI]	Nr.	Valoare [LEI]	Nr.	Valoare [LEI]	Nr.	Valoare [LEI]	
Competiții naționale	69	12,315,222	76	11,611,327	41	11,338,667	43	5,788,631	-48.95
Competiții internaționale	38	6,525,034	32	8,006,519	37	12,342,479	35	11,519,732	-6.67
Firme externe	14	344,607	11	2,119,953	17	1,543,139	14	943,867	-38.83
Firme românești	154	2,842,231	184	3,971,603	168	5,023,523	178	5,889,027	17.23
Structurale (cercetare)	15	11,719,447	17	5,593,286	23	8,538,526	7	12,962,124	51.81
TOTAL CERCETARE	290	33,746,540	320	31,302,689	286	38,786,335	277	37,103,380	-4.34

*Fără competiții interne și granturi suport

Principalele proiecte naționale în derulare în anul 2024 sunt: TE2021 – 2; PD2021 – 6; PCE-Idei2021 – 2; PTE2021 – 2; PED2021 – 11; PFE2021 – 1; MC2024 – 1; EURATOM – 2; PM-RO-FR-2024 – 1; COFUND – 2; ERANET-2; PSCD - 2; PHE - 7; SOL – 2. În 2024 s-au derulat 35 de proiecte internaționale și 7 proiecte structurale de cercetare. Cooperarea directă cu mediul economic s-a realizat și prin cele 14 contracte internaționale cu terții și 178 contracte naționale cu terții.

Rezultatele cercetării științifice au fost diseminate în principal prin publicații științifice în jurnale și conferințe de prestigiu (Tabel 5.2). Rezultatele pe anul 2024 în Web of Science

reprezintă **654 publicații** în jurnale și conferințe, peste 75% fiind articole în jurnale. Pentru platforma WOS există o întârziere la indexare de peste un an pentru o parte dintre articole, în special pentru conferințe. Situația publicării în conferințele și revistele monitorizate de **SCOPUS** prezintă o scădere față de vârful din 2022. În anul 2024 sunt **1,006 publicații**, ușor sub nivelul din 2023. Totuși, având în vedere că și în SCOPUS există o întârziere de indexare, și comparând cu rezultatele raportate în 2023 în aceeași perioadă a anului, rezultatele finale pentru 2024 vor fi similare sau le vor depăși ușor pe cele din 2023.

Tabel 5.2 Evoluția publicațiilor la conferințe și jurnale (*întârzieri de indexare)

An	Web of Science			Scopus		
	Conferințe	Jurnale	Total	Conferințe	Jurnale	Total
2021	214	514	728	380	625	1,005
2022	203	624	827	366	757	1,123
2023	51	570	621	341	697	1,038
2024*	158	496	659*	373	633	1,006*

Structura pe domenii științifice a publicațiilor UTCN este prezentată în figura 5.1. Științele ingineresti (21.7%), Calculatoarele (15.8%), Matematica (11.5%), Fizica (7.7%), Știința materialelor (7.1%) sunt în ordine descrescătoare primele 5 domenii cele mai bine reprezentate.

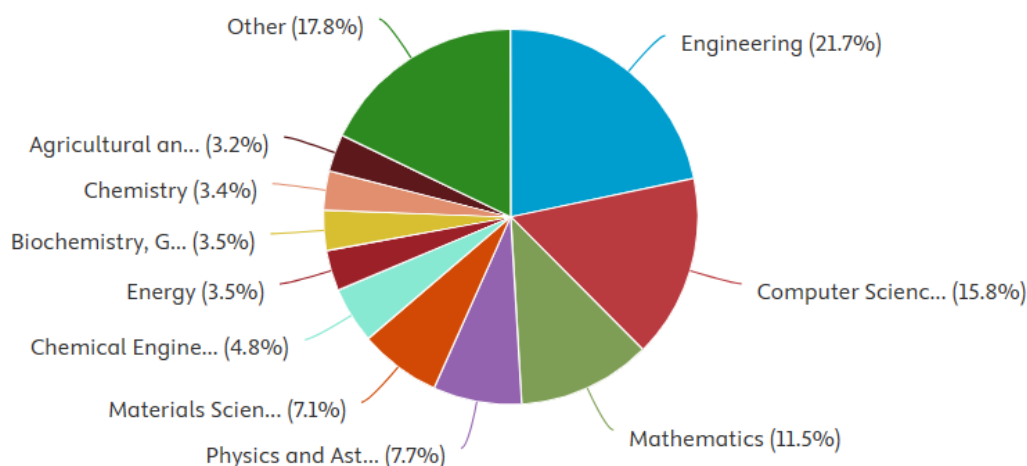


Figura 5.1. Distribuția pe domenii științifice a publicațiilor UTCN

Ranking-uri internaționale

După ce a intrat pentru prima dată în clasamentul Shanghai pe domenii, clasându-se în intervalul 401–500 la Matematică în 2023, în anul 2024 Universitatea a urcat semnificativ în clasament, ajungând în intervalul 151-200 la aceeași disciplină.

În topul principal **QS World University Rankings**, UTCN se situează în intervalul **1,200-1,400** pentru 2024, rezultat similar cu 2023.

În rankingul QS pe specializări, pentru anul 2024, din 1,599 de instituții clasificate, UTCN se poziționează după cum urmează: pentru **Inginerie electrică și electronică**, se clasează pe **locul 451-500 la nivel mondial** și pe **locul 2 în România**, **Calculatoare** pe **locul 601-650 la nivel mondial** și pe **locul 4 în România**, iar **Ingineria mecanică** pe **locul 351-400 la nivel mondial** și pe **prima poziție în România**.

UTCN este de asemenea prezentă în următoarele clasamente internaționale (cu poziția corespunzătoare): **THE-WUR** 1,200-1,500, **URAP** 1,892, **SCIMAGO** 5146, **US NEWS** 1585, **RUR** 993. Prezența în aceste clasamente conduce la o poziționare relativ bună în Metarankingul realizat de minister și, implicit, la atragerea de finanțare suplimentară, conform Ordinului Nr. 4067/2024 din 28 martie 2024 pentru finanțarea cercetării științifice universitare. Din păcate, rezultatele științifice nu se ridică la nivelul investițiilor și sprijinului oferit de conducerea UTCN pentru creșterea excelenței în cercetarea științifică, ceea ce afectează în mod evident poziționarea noastră în acest clasament național (poziția 11), având implicit efecte asupra finanțării suplimentare a cercetării.

Evaluarea instituțională a universităților solicitată de CNFIS, în vederea ierarhizării și a stabilirii finanțării suplimentare, a relevat cu destulă precizie plusurile și minusurile din activitatea colectivelor UTCN, în special prin indicatorii de calitate IC2.1 pentru calitatea resursei umane, IC2.2 impactul activității științifice/creației artistice, IC2.3 performanța activității științifice/creației artistice, IC2.4 fonduri pentru activitatea științifică/creația artistică. Coloanele corespunzătoare ale tabelului pun în evidență valorile absolute și normalizate ale indicatorilor de calitate. Valoarea 1 pentru indicatori normalizați reprezintă media națională și în consecință tot ce este sub 1 reprezintă o vulnerabilitate în ierarhizare și finanțare. Este de dorit să avem coeficienți normalizați peste 1 pentru toți indicatorii și toate ramurile de știință.

Finanțarea suplimentară datorită indicatorilor C2.1, C2.2 și C2.3 pentru mai multe ramuri de știință este sub nivelul dorit. Acest lucru este urmarea raportării superficiale a unora dintre cadrele didactice, cu date incomplete sau fișe necompletate, precum și a neîndeplinirii criteriilor minimale CNATDCU.

Anexa 2: Repartizarea finanțării suplimentare (FS) pe ramuri de știință, pentru anul 2024 (fișă detaliată finala, fara suma suplimentară din decembrie)

Nr. crt	Rezultate repartizare finanțare suplimentare (FS) în funcție de indicatori de calitate (IC)				IC1.1 Raportul dintre numărul studenților și numărul de cadre didactice				IC1.2 Raportul numărului de studenți de la ciclul de master și numărul de studenți de la ciclul de licență				IC1.3 Raportul dintre numărul de cadre didactice cu vârsta de până la 40 ani, inclusiv, și numărul total de cadre didactice						
	Total SEU - FS	Alocație disponibilă	Alocație repartizată	Pondere IC în total FS	Alocație disponibilă	IC (valoare)	IC Relativ* (calculat)	Alocație repartizată	Pondere IC în total FI	Alocație disponibilă	IC (valoare)	IC Relativ* (calculat)	Alocație repartizată	Pondere IC în total FI	Alocație disponibilă	IC (valoare)	IC Relativ* (calculat)	Alocație repartizată	Pondere IC în total FI
	34.165,78	96.652.453	102.693.765	31,94%	7.732.195	23,04	1,14	8.633.185	2,74%	6.795.444	0,30	0,65	3.795.556	1,17%	3.666.098	0,08	1,57	6.064.027	1,86%
1	Matematică	132,00	373,404	419,381	33,61%	29,873	21,50	0,09	2,319	0,19%	0,58	1,89	42,273	3,40%	14,936	0,08	0,59	8,771	0,70%
40	Informatică	377,95	1.068.979	1.337.038	37,53%	85.510	37,51	0,99	84,918	2,38%	0,58	1,72	110.400	3,10%	42.755	0,15	0,17	7.210	0,20%
2	Fizică																		
3	Chimie și inginerie chimică	235,60	668.478	744.182	33,50%	53.318	29,87	0,03	1,864	0,09%	0,95	1,92	76.953	3,46%	26.659	0,01	0,08	2.103	0,09%
4	Științele pământului și atmosferei																		
5	Inginerie civilă	4.238,50	11.990.051	12.264.030	30,69%	859.204	18,18	0,80	767.347	1,92%	0,23	0,41	295.441	0,74%	479.802	0,44	1,77	851.193	2,13%
6	Inginerie electrică, electronică și telecomunicații	5.775,00	16.398.570	19.551.722	35,90%	1.306.925	18,16	1,79	2.266.800	4,16%	0,32	0,95	829.016	1,52%	653.463	0,37	1,96	1.214.654	2,23%
7	Inginerie geologică, mine, petrol și gaze	371,00	1.049.503	881.383	26,34%	83.960	13,45	1,67	139.816	4,00%	0,04	0,40	24.963	0,71%	41.980	0,20	0,66	27.875	0,80%
8	Ingineria transporturilor	1.676,50	4.742.553	5.680.532	37,20%	379.404	37,54	0,56	221.787	1,40%	0,28	1,49	424.240	2,68%	189.702	0,34	1,89	359.594	2,27%
9	Ingineria resurselor vegetale și animale	319,50	900.968	1.128.715	37,58%	72.079	20,02	1,36	98.047	3,26%	0,24	0,04	2.237	0,07%	38.039	0,22	1,38	49.895	1,65%
10	Ingineria sistemelor, calculatoare și tehnologia informației	7.165,38	20.269.721	25.435.674	37,65%	1.621.578	28,69	1,24	2.017.948	2,99%	0,21	0,38	481.062	0,68%	810.789	0,50	1,24	1.007.159	1,49%
11	Inginerie mecanică, mecatronică, inginerie industrială și management	10.018,75	28.341.475	26.715.891	28,28%	2.267.318	22,79	1,21	2.735.013	2,90%	0,36	0,52	887.746	0,94%	1.133.659	0,31	1,84	2.090.712	2,21%
12	Biologie	347,70	983.692	632.473	19,28%	78.887	33,05	0,16	12.728	0,39%	0,77	1,32	77.959	2,38%	39.344	0,09	0,30	11.991	0,36%
13	Biochimie																		
14	Medicină																		
15	Medicină veterinară																		
16	Medicină dentară																		
17	Farmacie																		
18	Științe juridice																		
19	Științe administrative																		
20	Științe ale comunicării	84,00	237.624	157.436	19,86%	19.010	19,52	1,94	36.902	4,66%	0,00	0,07	976	0,12%	9.505	0,43	1,97	18.787	2,37%
21	Sociologie	255,00	721.353	335.323	13,95%	57.709	86,44	0,30	17.054	0,71%	0,41	1,27	55.036	2,29%	28.954	0,14	0,13	3.734	0,16%
22	Științe politice																		
23	Științe militare, informații și ordine publică																		
24	Științe economice (doar Cibernetică, statistică și informatică economică)	140,25	398.748	277.856	21,01%	31.740	16,06	1,96	62.261	4,71%	0,00	0,07	1.578	0,12%	15.870	0,43	1,99	31.564	2,39%
25	Științe economice (fără Cibernetică, statistică și informatică economică)	434,00	1.227.718	857.226	20,95%	98.217	56,91	0,26	28.316	0,69%	0,42	0,78	57.323	1,40%	49.109	0,24	0,53	26.031	0,64%
26	Psihologie și științe comportamentale	195,00	551.624	459.916	25,01%	44.130	20,29	1,96	86.413	4,70%	0,12	0,11	3.561	0,19%	22.065	0,13	0,26	5.761	0,31%
27	Filologie	482,25	1.364.206	1.513.792	33,29%	109.137	30,41	0,02	2.491	0,05%	0,74	1,98	181.937	3,58%	54.568	0,19	0,62	33.686	0,74%
28	Filosofie	137,00	387.552	334.999	25,93%	31.004	30,69	0,17	5.332	0,41%	1,21	1,88	43.807	3,36%	15.502	0,26	0,98	15.248	1,18%
29	Istorie																		
30	Teologie	159,00	449.768	354.385	23,64%	35.993	26,05	0,34	12.392	0,83%	0,47	0,72	19.403	1,29%	17.991	0,11	0,88	15.820	1,06%
31	Studii culturale	121,00	342.291	419.404	36,67%	27.993	32,97	0,46	12.505	1,10%	1,02	1,88	38.542	3,36%	13.692	0,15	0,57	7.760	0,69%
32	Arhitectură și urbanism	1.277,50	3.613.948	2.650.202	22,00%	288.108	16,41	0,76	219.616	1,82%	0,00	0,31	86.715	0,55%	144.554	0,54	1,89	271.317	2,28%
33	Arte vizuale (fără istoria și teoria artei)	225,00	636.490	434.275	20,47%	50.919	23,87	0,03	1.818	0,09%	0,53	1,98	75.768	3,57%	25.460	0,15	0,17	4.436	0,21%
34	Arte vizuale (doar istoria și teoria artei)																		
35	Teatru și artele spectacolului																		
36	Cinematografie și media																		
37	Muzică (doar interpretare muzicală)																		
38	Muzică (fără interpretare muzicală)																		
39	Știința Sportului și Educației Fizice																		
41	Științe aplicate																		

Note: *) IC relativ (calculat) comparativ valorii indicatorului de calitate al universității și valoarea indicatorului pentru celelalte universități (ICR=1 pentru o valoare medie a indicatorului și se obține o alocație mai mică decât cea disponibilă), iar (ICR<1 pentru o valoare sub medie a indicatorului și se obține o alocație mai mică decât cea disponibilă).
 Rezultatele privind repartizarea finanțării suplimentare s-au obținut în urma aplicării Metodologiei de alocare a fondurilor de la bugetul de stat pentru anul 2024 (conform OM nr.690/2012.2023). Nu sunt incluse și fondurile suplimentare ale bugetului pentru anul 2024, alocate în decembrie, v. ind. 8.2 din Anexa1.

Anexa 2: Repartizarea finanțării suplimentare (FS) pe ramuri de știință, pentru anul 2024 (fișă detaliată finală, fara suma suplimentară din decembrie)

Nr. crt	IC1.4 Raportul dintre numărul cadrelor didactice titulare care au dreptul de a conduce doctorat și numărul de cadre didactice					IC2.1 Calitatea resursei umane					IC2.2 Impactul activității științifice / creației artistice / performanței sportive					IC2.3 Performanța activității științifice / creației artistice / performanței sportive				
	Alocatie disponibilă	IC (valoare)	ICRelativ* (calculat)	Alocatie repartizată	Pondere IC în total FI	Alocatie disponibilă	IC (valoare)	ICRelativ* (calculat)	Alocatie repartizată	Pondere IC în total FI	Alocatie disponibilă	IC (valoare)	ICRelativ* (calculat)	Alocatie repartizată	Pondere IC în total FI	Alocatie disponibilă	IC (valoare)	ICRelativ* (calculat)	Alocatie repartizată	Pondere IC în total FI
	Pondere indicator în FS: 4% Pondere indicator în total FI: 1,2%					Pondere indicator în FS: 13% Pondere indicator în total FI: 3,9%					Pondere indicator în FS: 13% Pondere indicator în total FI: 3,9%					Pondere indicator în FS: 14% Pondere indicator în total FI: 4,2%				
TOTAL	3.866.098	0,14	1,06	4.176.488	1,30%	12.564.819	4,67	10,271.999	3,19%	12.564.819	12,82	1,22	15.274.473	4,74%	13.531.343	4,70	1,14	15.416.275	4,79%	
1) Matematică	14.936	0,14	0,29	4.260	0,34%	48.543	4,53	0,96	46.620	3,75%	48.543	36,45	1,79	86.977	6,99%	52.277	18,00	1,88	87.954	7,07%
4) Informatică	42.755	0,02	0,14	6.035	0,17%	138.954	5,95	1,34	188.152	5,22%	138.954	25,80	1,92	268.856	7,49%	149.643	14,91	1,98	286.863	8,33%
2) Fizică																				
3) Chimie și Inginerie chimică	28.659	0,01	0,15	3.945	0,18%	86.642	3,63	1,82	157.333	7,09%	86.642	42,55	1,61	139.103	6,26%	83.307	11,44	1,27	118.194	5,22%
4) Științele pământului și atmosferei			0,05				4,50					5,78					2,93			
5) Inginerie civilă	479.602	0,04	0,26	124.929	0,31%	1.558.707	4,24	1,10	1.718.184	4,30%	1.558.707	5,94	1,02	1.587.728	3,97%	1.678.607	2,93	1,24	2.079.247	5,20%
6) Inginerie electrică, electronică și telecomunicații	653.463	0,20	1,81	1.193.841	2,17%	2.123.754	3,42	0,30	631.024	1,16%	2.123.754	14,10	1,45	3.088.329	5,67%	2.287.120	4,57	1,71	3.903.092	7,17%
7) Inginerie geologică, mine, petrol și gaze	41.980	0,00	0,22	9.188	0,26%	136.435	3,46	0,40	54.686	1,59%	136.435	5,17	1,06	144.137	4,12%	146.930	1,65	0,77	113.642	3,25%
8) Ingineria transporturilor	189.702	0,21	1,62	307.742	1,95%	616.532	7,62	1,76	1.082.682	8,85%	616.532	10,16	1,22	753.916	4,77%	663.958	4,36	1,22	811.909	5,14%
9) Ingineria resurselor vegetale și animale	36.039	0,00	0,01	410	0,01%	117.128	18,37	1,99	233.349	7,77%	117.128	25,02	1,99	233.010	7,76%	126.138	8,30	1,71	216.902	7,19%
10) Ingineria sistemelor, calculatoare și tehnologia informației	810.789	0,20	1,79	1.450.101	2,15%	2.635.064	3,66	1,29	3.393.803	5,02%	2.635.064	20,67	1,42	3.741.657	5,54%	2.837.761	7,25	1,77	5.015.853	7,42%
11) Inginerie mecanică, mecatronică, inginerie industrială și management	1.133.659	0,16	0,67	765.166	0,81%	3.684.392	6,43	0,45	1.653.153	1,75%	3.684.392	13,53	1,20	4.439.342	4,70%	3.967.806	5,23	0,60	2.389.054	2,53%
12) Biologie	39.344	0,00	0,19	7.633	0,23%	127.867	1,05	0,07	9.270	0,28%	127.867	20,46	0,70	89.633	2,73%	137.702	3,57	0,39	63.270	1,62%
13) Biochimie																				
14) Medicină																				
15) Medicină veterinară																				
16) Medicină dentară																				
17) Farmacie																				
18) Științe juridice																				
19) Științe administrative																				
20) Științe ale comunicării	9.505	0,05	0,64	6.043	0,76%	30.891	0,52	0,03	608	0,10%	30.891	2,05	0,29	9.005	1,14%	33.267	0,14	0,03	870	0,11%
21) Sociologie	28.854	0,03	0,22	6.930	0,26%	83.776	1,19	0,04	3.851	0,16%	83.776	2,46	0,04	3.851	0,16%	100.990	0,92	0,04	4.147	0,17%
22) Științe politice																				
23) Științe militare, informații și ordine publică																				
24) Științe economice (doar Cibernetică, statistică și informatică economică)	15.870	0,08	0,21	3.917	0,25%	51.577	1,94	0,09	4.859	0,37%	51.577	6,90	0,08	4.403	0,33%	55.544	3,13	0,25	13.883	1,05%
25) Științe economice (fără Cibernetică, statistică și informatică economică)	49.109	0,04	0,04	1.932	0,04%	159.603	7,66	1,25	199.326	4,87%	159.603	14,37	0,23	37.154	0,91%	171.881	2,35	0,19	31.976	0,78%
26) Psihologie și științe comportamentale	22.065	0,01	0,38	8.953	0,45%	71.711	2,53	0,44	31.703	1,72%	71.711	6,94	0,21	14.912	0,81%	77.227	4,56	1,10	85.183	4,63%
27) Filologie	54.568	0,26	1,98	107.891	2,37%	177.347	3,68	1,88	333.426	7,33%	177.347	7,79	1,95	328.776	7,23%	190.989	1,58	0,23	43.225	0,85%
28) Filosofie	15.502	0,21	1,24	19.170	1,48%	50.382	7,77	1,88	94.483	7,31%	50.382	1,66	0,12	6.291	0,49%	54.257	0,00	0,12	6.764	0,52%
29) Istorie																				
30) Teologie	17.991	0,02	0,06	1.133	0,08%	58.472	5,14	1,98	115.512	7,70%	58.472	2,68	0,62	36.187	2,41%	62.970	0,21	0,02	1.542	0,10%
31) Studii culturale	13.692	0,20	1,59	21.731	1,90%	44.498	5,22	1,88	83.507	7,32%	44.498	6,90	1,59	70.625	6,19%	47.921	1,05	0,46	21.884	1,92%
32) Arhitectură și urbanism	144.554	0,09	0,63	119.874	1,00%	469.800	6,31	0,49	231.279	1,92%	469.800	2,14	0,23	109.550	0,91%	505.939	1,34	0,23	117.955	0,88%
33) Arte vizuale (fără istoria și teoria artei)	25.460	0,05	0,69	17.554	0,83%	82.744	2,15	0,08	6.229	0,29%	82.744	1,88	1,00	83.061	3,91%	88.109	0,98	0,05	4.086	0,19%
34) Arte vizuale (doar laboria și teoria artei)																				
35) Teatru și artele spectacolului																				
36) Cinematografie și media																				
37) Muzică (doar Interpretare muzicală)																				
38) Muzică (fără Interpretare muzicală)																				
39) Științe Sportului și Educației Fizice																				
41) Științe aplicate																				

Anexa 2: Repartizarea finanțării suplimentare (FS) pe ramuri de știință, pentru anul 2024 (fișă detaliată finală, fara suma suplimentară din decembrie)

Nr. crt	IC2.4 Fondurile pentru cercetare științifică / creație artistică / performanței sportive										IC3.1 a) Ponderea mobilităților studențești (raportat la total student universitate)										IC3.1 b) Ponderea mobilităților studențești (raportat la total mobilitati la nivel național)										IC3.2 a) Ponderea studenților străini înscriși în programe de studii (raportat la total studenți universitate)									
	Alocatie disponibila	IC (valoare)	IC/Relativ* (calculat)	Alocatie repartizata	Pondere IC in total FI	Alocatie disponibila	IC (valoare)	IC/Relativ* (calculat)	Alocatie repartizata	Pondere IC in total FI	Alocatie disponibila	IC (valoare)	IC/Relativ* (calculat)	Alocatie repartizata	Pondere IC in total FI	Alocatie disponibila	IC (valoare)	IC/Relativ* (calculat)	Alocatie repartizata	Pondere IC in total FI	Alocatie disponibila	IC (valoare)	IC/Relativ* (calculat)	Alocatie repartizata	Pondere IC in total FI															
	5799.144	20.22	1.45	8.410.502	2.61%	2.416.313	1.19%	1.021.464	0.32%	2.416.313	0.03	0.99	2.385.877	0.74%	3.392.837	0.01	0.49	1.689.697	0.62%																					
1	Matematică	22.404	20.22	1.45	39.483	2.61%	9.335	1.19%	3.946	0.32%	9.335	2.70%	9.218	0.74%	13.069	0.00%	0.13	1.899	0.14%																					
40	Informatică	64.133	20.22	1.45	85.012	2.61%	26.722	1.19%	11.286	0.32%	26.722	2.70%	26.385	0.74%	37.411	0.13%	0.04	1.561	0.04%																					
2	Fizică																																							
3	Chimie și inginerie chimică	39.889	20.22	1.45	57.985	2.61%	18.662	1.19%	7.044	0.32%	18.662	2.70%	18.452	0.74%	23.327	0.00%	0.03	691	0.03%																					
4	Științele pământului și atmosferei																																							
5	Inginerie civilă	719.403	20.22	1.45	1.043.350	2.61%	289.751	1.19%	126.715	0.32%	289.751	2.70%	295.976	0.74%	419.652	1.45%	0.42	175.838	0.44%																					
6	Inginerie electrică, electronică și telecomunicații	980.194	20.22	1.45	1.421.576	2.61%	408.414	1.19%	172.650	0.32%	408.414	2.70%	403.270	0.74%	571.780	1.30%	0.65	389.973	0.88%																					
7	Inginerie geologică, mine, petrol și gaze	62.970	20.22	1.45	81.325	2.61%	26.238	1.19%	11.091	0.32%	26.238	2.70%	25.907	0.74%	36.733	0.79%	0.70	25.889	0.74%																					
8	Ingineria transporturilor	284.553	20.22	1.45	412.688	2.61%	118.564	1.19%	50.121	0.32%	118.564	2.70%	117.071	0.74%	165.989	0.70%	0.65	108.512	0.89%																					
9	Ingineria resurselor vegetale și animale	54.059	20.22	1.45	78.402	2.61%	22.525	1.19%	9.522	0.32%	22.525	2.70%	22.241	0.74%	31.535	0.00%	0.01	358	0.01%																					
10	Ingineria sistemelor, calculatoare și tehnologia informației	1.218.183	20.22	1.45	1.763.831	2.61%	508.743	1.19%	214.217	0.32%	508.743	2.70%	500.360	0.74%	709.440	0.96%	0.34	242.359	0.38%																					
11	Ingineria mecanică, mecatronică, inginerie industrială și management	1.700.488	20.22	1.45	2.466.218	2.61%	708.537	1.19%	289.522	0.32%	708.537	2.70%	699.612	0.74%	991.852	1.02%	0.69	680.781	0.72%																					
12	Biologie	59.015	20.22	1.45	85.580	2.61%	24.590	1.19%	10.395	0.32%	24.590	2.70%	24.280	0.74%	34.426	0.00%	0.06	2.063	0.06%																					
13	Biochimie																																							
14	Medicină																																							
15	Medicină veterinară																																							
16	Medicină dentară																																							
17	Farmacie																																							
18	Științe juridice																																							
19	Științe administrative																																							
20	Științe ale comunicării	14.257	20.22	1.45	20.677	2.61%	5.941	1.19%	2.511	0.32%	5.941	2.70%	5.866	0.74%	8.317	0.79%	0.01	69	0.01%																					
21	Sociologie	43.281	20.22	1.45	62.771	2.61%	18.034	1.19%	7.624	0.32%	18.034	2.70%	17.807	0.74%	25.247	0.05%	0.03	668	0.03%																					
22	Științe politice																																							
23	Științe militare, informații și ordine publică																																							
24	Științe economice (doar Cibernetică, statistică și informatică economică)	23.805	20.22	1.45	34.524	2.61%	9.919	1.19%	4.193	0.32%	9.919	2.70%	9.794	0.74%	13.868	0.43%	0.04	557	0.04%																					
25	Științe economice (fără Cibernetică, statistică și informatică economică)	73.663	20.22	1.45	106.834	2.61%	30.693	1.19%	12.975	0.32%	30.693	2.70%	30.306	0.74%	42.970	0.07%	0.01	395	0.01%																					
26	Psihologie și științe comportamentale	33.097	20.22	1.45	48.001	2.61%	13.791	1.19%	5.830	0.32%	13.791	2.70%	13.617	0.74%	19.307	0.00%	0.08	1.610	0.09%																					
27	Filologie	81.953	20.22	1.45	118.711	2.61%	34.105	1.19%	14.417	0.32%	34.105	2.70%	33.676	0.74%	47.747	0.28%	0.05	2.296	0.05%																					
28	Filosofie	23.253	20.22	1.45	33.224	2.61%	9.689	1.19%	4.096	0.32%	9.689	2.70%	9.567	0.74%	13.564	0.07%	0.12	1.691	0.13%																					
29	Istorie																																							
30	Teologie	26.887	20.22	1.45	38.138	2.61%	11.245	1.19%	4.763	0.32%	11.245	2.70%	11.103	0.74%	15.743	0.08%	0.06	892	0.07%																					
31	Studii culturale	20.537	20.22	1.45	28.785	2.61%	8.557	1.19%	3.617	0.32%	8.557	2.70%	8.449	0.74%	11.980	3.08%	1.59	18.014	1.87%																					
32	Arhitectură și urbanism	216.831	20.22	1.45	314.470	2.61%	90.346	1.19%	36.192	0.32%	90.346	2.70%	89.208	0.74%	126.465	1.89%	0.23	29.489	0.24%																					
33	Arte vizuale (fără istoria și teoria artei)	38.189	20.22	1.45	55.366	2.61%	15.912	1.19%	6.727	0.32%	15.912	2.70%	15.712	0.74%	22.277	0.52%	0.14	3.074	0.14%																					
34	Arte vizuale (doar istoria și teoria artei)																																							
35	Tearu și artele spectacolului																																							
36	Cinematografie și media																																							
37	Muzică (doar interpretare muzicală)																																							
38	Muzică (fără interpretare muzicală)																																							
39	Științe Sportului și Educației Fizice																																							
41	Științe aplicate																																							

Anexa 2: Repartizarea finanțării suplimentare (FS) pe ramuri de știință, pentru anul 2024 (fișă detaliată finală, fără suma suplimentară din decembrie)

Nr. crt	IC3.2 b) Ponderea studenților străini înscriși în programe de studii (raportat la total studenți străini la nivel național)	IC4.1 Capacitatea de a integra persoanele provenite din medii dezavantajate socio-economic în programe educaționale						IC4.2 Contribuția universității la Fondul de burse, inclusiv alte forme de sprijin pentru studenți						IC4.3 Activitatea de practică pentru ciclul de studii de licență							
		Alocare disponibilă	IC (valoare)	ICRelativ* (calculat)	Alocare repartizată	Pondere IC în total FI	Alocare disponibilă	IC (valoare)	ICRelativ* (calculat)	Alocare repartizată	Pondere IC în total FI	Alocare disponibilă	IC (valoare)	ICRelativ* (calculat)	Alocare repartizată	Pondere IC în total FI	Alocare disponibilă	IC (valoare)	ICRelativ* (calculat)	Alocare repartizată	Pondere IC în total FI
	TOTAL	3.362.837	0,01	0,75	2.520.778	0,76%	4.832.622	0,42	1,52	7.367.969	2,28%	3.866.068	0,06	1,08	4.169.287	1,29%	3.866.068	0,07	0,84	3.267.860	1,01%
1	Matematică	13.069	0,00%	0,13	1.699	0,14%	18.670	0,42	1,52	28.427	2,28%	14.836	0,06	1,08	16.108	1,29%	14.836	0,06	0,90	13.498	1,06%
40	Informatică	37.411	0,12%	0,04	1.561	0,04%	53.444	0,42	1,52	81.372	2,28%	42.755	0,06	1,08	46.108	1,29%	42.755	0,06	0,60	25.831	0,72%
2	Fizică																				
3	Chimie și inginerie chimică	23.327	0,00%	0,03	691	0,03%	33.324	0,42	1,52	50.738	2,28%	26.659	0,06	1,08	28.750	1,29%	26.659	0,06	0,94	25.115	1,13%
4	Științele pământului și atmosferei																				
5	Inginerie civilă	419.652	6,73%	0,75	314.544	7,79%	599.503	0,42	1,52	912.782	2,28%	479.602	0,06	1,08	517.214	1,29%	479.602	0,06	0,88	422.878	1,06%
6	Inginerie electrică, electronică și telecomunicații	571.790	9,16%	0,92	469.892	0,88%	816.829	0,42	1,52	1.243.675	2,28%	653.463	0,06	1,08	704.709	1,29%	653.463	0,06	0,37	244.938	0,45%
7	Inginerie geologică, mine, petrol și gaze	36.733	1,26%	0,69	32.814	0,94%	52.475	0,42	1,52	79.897	2,28%	41.990	0,06	1,08	45.272	1,29%	41.990	0,09	1,78	74.827	2,13%
8	Ingineria transporturilor	165.989	3,90%	0,47	77.511	0,49%	237.128	0,42	1,52	381.043	2,28%	199.702	0,06	1,08	204.579	1,29%	199.702	0,08	0,95	180.318	1,14%
9	Ingineria resurselor vegetale și animale	31.535	0,00%	0,01	368	0,01%	45.049	0,42	1,52	68.591	2,28%	36.039	0,06	1,08	38.866	1,29%	36.039	0,06	0,01	279	0,01%
10	Ingineria sistemelor, calculatoare și tehnologia informației	709.440	6,05%	0,91	642.623	0,95%	1.013.486	0,42	1,52	1.543.100	2,28%	810.789	0,06	1,08	874.373	1,29%	810.789	0,07	1,02	825.152	1,22%
11	Inginerie mecanică, mecatronică, inginerie industrială și management	991.952	5,02%	0,92	916.153	0,97%	1.417.074	0,42	1,52	2.157.958	2,28%	1.133.659	0,06	1,08	1.222.864	1,29%	1.133.659	0,07	0,77	877.049	0,95%
12	Biologie	34.426	0,00%	0,06	2.093	0,06%	49.179	0,42	1,52	74.879	2,28%	39.344	0,06	1,08	42.429	1,29%	39.344	0,06	1,11	43.862	1,34%
13	Biochimie																				
14	Medicină																				
15	Medicină veterinară																				
16	Medicină dentară																				
17	Farmacie																				
18	Științe juridice																				
19	Științe administrative																				
20	Științe ale comunicării	8.317	0,32%	0,03	240	0,03%	11.881	0,42	1,52	18.090	2,28%	9.505	0,06	1,08	10.250	1,29%	9.505	0,05	0,62	5.935	0,75%
21	Sociologie	25.247	0,09%	0,03	666	0,03%	361.068	0,42	1,52	54.916	2,28%	28.854	0,06	1,08	31.117	1,29%	28.854	0,05	0,13	3.746	0,16%
22	Științe politice																				
23	Științe militare, informații și ordine publică																				
24	Științe economice (doar: Cibernetică, statistică și informatică economică)	13.866	0,31%	0,04	557	0,04%	19.857	0,42	1,52	30.204	2,28%	15.870	0,06	1,08	17.114	1,29%	15.870	0,05	1,57	24.964	1,89%
25	Științe economice (fără Cibernetică, statistică și informatică economică)	42.970	0,02%	0,01	385	0,01%	61.386	0,42	1,52	83.464	2,28%	49.109	0,06	1,08	52.960	1,29%	49.109	0,05	1,47	72.405	1,77%
26	Psihologie și științe comportamentale	19.307	0,00%	0,08	1.610	0,08%	27.581	0,42	1,52	41.994	2,28%	22.065	0,06	1,08	23.995	1,29%	22.065	0,14	1,82	40.156	2,18%
27	Filologie	47.747	0,25%	0,07	3.121	0,07%	69.210	0,42	1,52	103.855	2,28%	54.668	0,06	1,08	58.948	1,29%	54.668	0,03	0,92	50.270	1,11%
28	Filosofie	13.564	0,27%	0,12	1.691	0,13%	19.378	0,42	1,52	29.504	2,28%	15.502	0,06	1,08	16.718	1,29%	15.502	0,03	0,88	13.809	1,07%
29	Istorie																				
30	Teologie	15.743	0,10%	0,06	992	0,07%	22.499	0,42	1,52	34.241	2,28%	17.991	0,06	1,08	19.402	1,29%	17.991	0,05	0,17	3.090	0,21%
31	Studii culturale	11.990	27,17%	1,59	19.014	1,67%	17.115	0,42	1,52	26.058	2,28%	13.692	0,06	1,08	14.765	1,29%	13.692	0,06	0,86	11.724	1,03%
32	Arhitectură și urbanism	126.485	6,85%	0,23	29.489	0,24%	180.692	0,42	1,52	275.116	2,28%	144.554	0,06	1,08	165.990	1,29%	144.554	0,15	1,88	271.317	2,25%
33	Arte vizuale (fără istoria și teoria artei)	22.277	0,28%	0,14	3.074	0,14%	31.824	0,42	1,52	48.455	2,28%	25.460	0,06	1,08	27.456	1,29%	25.460	0,06	1,06	26.926	1,27%
34	Arte vizuale (doar istoria și teoria artei)																				
35	Teatru și artele spectacolului																				
36	Cinematografie și media																				
37	Muzică (doar interpretare muzicală)																				
38	Muzică (fără interpretare muzicală)																				
39	Știința Sportului și Educației Fizice																				
41	Științe aplicate																				

Anexa 2: Repartizarea finanțării suplimentare (FS) pe ramuri de știință, pentru anul 2024 (fișa detaliată finala, fara suma suplimentară din decembrie)

Nr. crt	U18 - Universitatea Tehnică din Cluj Napoca	IC4.4.a) Locuri în cămine studențești					IC4.4.b) Capacitate de cazare studenți ai universității în cămine studențești					IC4.5 Fondurile nerambursabile atrase de universitate				
		Alocăție disponibilă	IC (valoare)	IC/Relativ* (calculat)	Alocăție repartizată	Pondere IC în total FI	Alocăție disponibilă	IC (valoare)	IC/Relativ* (calculat)	Alocăție repartizată	Pondere IC în total FI	Alocăție disponibilă	IC (valoare)	IC/Relativ* (calculat)	Alocăție repartizată	Pondere IC în total FI
		443	442	443	444	445	446	447	448	449	450	451	452	453	454	455
		2.416.313	0,32	0,80	1.929.860	0,60%	2.416.313	0,33	1,64	3.965.084	1,23%	1.933.048	0,04	1,25	2.423.254	0,75%
1	Matematică	9.395	0,32	0,80	7.458	0,80%	9.335	0,33	1,64	15.280	1,23%	7.468	0,04	1,25	9.362	0,75%
40	Informatică	26.722	0,32	0,80	21.342	0,80%	26.722	0,33	1,64	43.739	1,23%	21.378	0,04	1,25	26.799	0,75%
2	Fizică	16.662	0,32	0,80	13.308	0,80%	16.662	0,33	1,64	27.273	1,23%	13.330	0,04	1,25	16.710	0,75%
3	Chimie și inginerie chimică															
4	Științele pământului și atmosferei															
5	Inginerie civilă	298.751	0,32	0,80	239.405	0,80%	299.751	0,33	1,64	480.841	1,23%	239.801	0,04	1,25	300.612	0,75%
6	Inginerie electrică, electronică și telecomunicații	408.414	0,32	0,80	326.192	0,80%	408.414	0,33	1,64	668.503	1,23%	326.731	0,04	1,25	409.588	0,75%
7	Inginerie geologică, mine, petrol și gaze	26.238	0,32	0,80	20.955	0,80%	26.238	0,33	1,64	42.946	1,23%	20.990	0,04	1,25	26.313	0,75%
8	Ingineria transporturilor	118.564	0,32	0,80	94.695	0,80%	118.564	0,33	1,64	194.069	1,23%	94.851	0,04	1,25	118.905	0,75%
9	Ingineria resurselor vegetale și animale	22.525	0,32	0,80	17.990	0,80%	22.525	0,33	1,64	36.868	1,23%	18.020	0,04	1,25	22.589	0,75%
10	Ingineria sistemelor, calculatoare și tehnologia informației	506.743	0,32	0,80	404.726	0,80%	506.743	0,33	1,64	829.451	1,23%	405.394	0,04	1,25	508.199	0,75%
11	Inginerie mecanică, mecatronică, inginerie industrială și management	709.537	0,32	0,80	565.894	0,80%	709.537	0,33	1,64	1.159.762	1,23%	568.829	0,04	1,25	710.572	0,75%
12	Biologie	24.590	0,32	0,80	19.639	0,80%	24.590	0,33	1,64	40.248	1,23%	19.672	0,04	1,25	24.660	0,75%
13	Biochimie															
14	Medicină															
15	Medicină veterinară															
16	Medicină dentară															
17	Farmacie															
18	Științe juridice															
19	Științe administrative															
20	Științe ale comunicării	5.941	0,32	0,80	4.745	0,80%	5.941	0,33	1,64	9.724	1,23%	4.752	0,04	1,25	5.958	0,75%
21	Sociologie	18.034	0,32	0,80	14.403	0,80%	18.034	0,33	1,64	29.518	1,23%	14.427	0,04	1,25	18.086	0,75%
22	Științe politice															
23	Științe militare, informații și ordine publică															
24	Științe economice (doar Cibernetică, statistică și informatică economică)	9.919	0,32	0,80	7.922	0,80%	9.919	0,33	1,64	16.235	1,23%	7.935	0,04	1,25	9.947	0,75%
25	Științe economice (fără Cibernetică, statistică și informatică economică)	30.693	0,32	0,80	24.514	0,80%	30.693	0,33	1,64	50.239	1,23%	24.554	0,04	1,25	30.781	0,75%
26	Psihologie și științe comportamentale	13.791	0,32	0,80	11.014	0,80%	13.791	0,33	1,64	22.573	1,23%	11.032	0,04	1,25	13.830	0,75%
27	Filologie	34.105	0,32	0,80	27.239	0,80%	34.105	0,33	1,64	55.824	1,23%	27.284	0,04	1,25	34.203	0,75%
28	Filosofie	9.699	0,32	0,80	7.738	0,80%	9.699	0,33	1,64	15.659	1,23%	7.751	0,04	1,25	9.717	0,75%
29	Istorie															
30	Teologie	11.245	0,32	0,80	8.981	0,80%	11.245	0,33	1,64	18.406	1,23%	8.996	0,04	1,25	11.277	0,75%
31	Studii culturale	8.557	0,32	0,80	6.835	0,80%	8.557	0,33	1,64	14.007	1,23%	6.846	0,04	1,25	8.562	0,75%
32	Arhitectură și urbanism	90.346	0,32	0,80	72.158	0,80%	90.346	0,33	1,64	147.981	1,23%	72.277	0,04	1,25	90.606	0,75%
33	Arte vizuale (fără Istoria și Teoria artei)	15.912	0,32	0,80	12.709	0,80%	15.912	0,33	1,64	26.046	1,23%	12.730	0,04	1,25	15.958	0,75%
34	Arte vizuale (doar Istoria și Teoria artei)															
35	Teatru și artele spectacolului															
36	Cinematografie și media															
37	Muzică (doar interpretare muzicală)															
38	Muzică (fără interpretare muzicală)															
39	Știința Sportului și Educației Fizice															
41	Științe aplicate															

6. SITUAȚIA ASIGURĂRII CALITĂȚII ACTIVITĂȚILOR ÎN CADRUL UTCN

Universitatea Tehnică din Cluj-Napoca are un sistem de asigurare a calității care urmărește să garanteze și să îmbunătățească continuu calitatea educației și cercetării, în conformitate cu standardele naționale și internaționale.

Misiunea structurilor de asigurare și evaluare a calității este de a sprijini managementul universității în realizarea politicii și a standardelor de calitate în educație, cercetare, știință și inovare prin:

- coordonarea proceselor de evaluare (instituțională, evaluarea programelor/domeniilor de studii, evaluarea cadrelor didactice de către studenți, evaluarea cadrelor didactice, conform legislației în vigoare);
- gestiunea bazei de date referitoare la calitatea serviciilor educaționale;
- elaborarea de proceduri de sistem și operaționale cu privire la asigurarea calității.

În anul 2024, s-au întreprins următoarele acțiuni:

- îmbunătățirea sistemului intern de management al calității în UTCN prin elaborarea și actualizarea procedurilor, metodologiilor sau regulamentelor necesare;
- îmbunătățirea prezentării planurilor de învățământ și colaborarea cu Serviciul informatic pentru gestiunea școlarității (SINU) pentru implementarea planurilor de învățământ, verificarea și analiza acestora;
- actualizarea periodică a modelului raportului de evaluare internă pentru programele de licență și master și a ghidului de elaborare a raportului de evaluare internă;
- analiza programelor oferite de UTCN: verificarea și avizarea planurilor de învățământ;
- verificarea documentelor transmise la **Autoritatea Națională pentru Calificări (ANC)** în vederea înscrierii calificărilor aferente programelor de studii în **Registrul Național al Calificărilor din Învățământul Superior (RNCIS)** sau actualizării informațiilor înscrise în RNCIS privind aceste calificări;
- verificarea dosarelor de autoevaluare ale programelor de licență și master pentru înaintare la **Agenția Română de Asigurare a Calității în Învățământul Superior (ARACIS)**;
- coordonarea evaluării activității didactice de către studenți;
- elaborarea ghidului studentului pentru studiile universitare de licență și pentru studiile universitare de master;
- organizarea de întâlniri de lucru cu responsabilii programelor de licență, de master și responsabilii RNCIS pentru programele evaluate;
- organizarea activităților în vederea evaluării externe;
- prezentarea către Consiliul de Administrație și Senat a documentelor **Departamentului pentru Asigurarea Calității (DAC)** spre validare;
- transmiterea către decanate a informațiilor și cerințelor ARACIS privind autorizarea provizorie, acreditarea, evaluarea periodică, încadrarea în domeniu a programelor de studii.

Misiunea DAC este orientată spre dezvoltarea și implementarea unui sistem integrat de asigurare a calității în departamente, facultăți și extensii, conform Legii învățământului

superior nr. 199/2023, cu modificările și completările ulterioare, reglementărilor interne ale UTCN și cerințelor standardelor ARACIS.

Activitățile DAC în direcția analizei și sintezei proceselor aferente asigurării calității din universitate s-au concentrat asupra actualizării și elaborării de metodologii, regulamente și proceduri după cum urmează: Regulamentul de funcționare a Comisiei pentru Evaluarea și Asigurarea Calității (CEAC) în UTCN și Componenta Comisiei CEAC.

Pentru programele de studii, asigurarea calității este realizată și prin evaluare externă efectuată conform procedurilor ARACIS, o dată la 5 ani, prin vizite la universitate, la departamentul coordonator al programului de studiu. Rolul DAC în aceste evaluări a fost de asistență la întocmirea dosarului de evaluare internă, verificare a structurii dosarului, a modului în care a fost respectată Metodologia de evaluare externă și Standardele specifice elaborate de ARACIS, acordarea de consultanță, precum și gestionarea documentelor ante și post evaluare.

DAC a actualizat modelul raportului de evaluare internă a programelor de licență și ghidul de elaborare a acestuia, fișele de verificare și autoverificare pentru dosarele de evaluare internă a programelor de licență, în concordanță cu modificările apărute. S-au actualizat: modelul de raport de autoevaluare pentru domeniile/programele de master, fișele de verificare și autoverificare pentru dosarele de încadrare într-un domeniu acreditat al unui program nou de studii universitare de master, acreditarea unui domeniu nou de studii universitare de master și evaluarea periodică a domeniilor de studii universitare de master.

Analiza programelor oferite de UTCN a continuat și în anul 2024, prin verificarea planurilor de învățământ, prin recomandări ale DAC pentru 88 de programe de licență și 100 programe de master, verificarea a 33 dosare de evaluare internă (8 dosare de evaluare periodică licență, 1 dosar de autorizare provizorie licență, 1 dosar de monitorizare, 5 dosare de încadrare în domeniu de master acreditat, 2 dosare de evaluare periodică domenii master, 2 dosare de acreditare domenii noi de doctorat și 14 rapoarte de progres pentru domeniile de doctorat evaluate în 2021).

În anul 2024, în urma evaluărilor externe de către ARACIS a 11 de programe de studii, au primit aviz pentru menținerea acreditării 8 programe de licență și 2 domenii de master (cu câte un program de master pe fiecare domeniu), iar 1 program de licență, acreditare cu raport de monitorizare la 2 ani.

În anul 2024 au fost evaluate extern de către ARACIS – în vederea acreditării – două noi domenii de studii universitare de doctorat, Chimie și Informatică. Prin Hotărârea Consiliului ARACIS nr. 130/H/04.04.2024 s-a aprobat rezultatul evaluării în vederea înființării domeniului de studii universitare de doctorat Chimie, în Școala Doctorală UTCN, rezultatul evaluării fiind acreditarea. În Monitorul Oficial al României, partea I, nr. 459/17.05.2024 a fost publicat Ordinul nr. 4312/22.04.2024 privind acreditarea domeniului de doctorat "Chimie" în cadrul Școlii Doctorale - Universitatea Tehnică din Cluj-Napoca.

În ceea ce privește domeniul de studii universitare de doctorat Informatică, rezultatul evaluării (acreditarea) în vederea înființării domeniului de studii universitare de doctorat Informatică,

în Școala Doctorală UTCN, a fost aprobat prin Hotărârea Consiliului ARACIS nr. 174/H/06.06.2024.

Ordinul nr. 5.413/02.07.2024 privind acreditarea domeniului de doctorat "Informatică" în cadrul Școlii Doctorale - Universitatea Tehnică din Cluj-Napoca, organizată la Universitatea Tehnică din Cluj-Napoca, a fost publicat în Monitorul Oficial al României, partea I, nr. 664/11.07.2024.

Prezentarea planurilor de învățământ a fost completată prin introducerea unui pachet de documente care includ informații referitoare la misiunea și obiectivele programului de studii, a competențelor, calificărilor și ocupațiilor. Beneficiul major al acestei actualizări este armonizarea informațiilor din planul de învățământ, suplimentul la diplomă și misiunea și obiectivele programului de studii.

Actualizarea și completarea în SINU a calculului indicatorilor ARACIS pentru planurile de învățământ, pentru forma de învățământ cu frecvență, fără frecvență și dual, a fost una dintre activitățile cu prioritate ridicată, având în vedere implicațiile acțiunii în elaborarea corectă a statelor de funcții ale departamentelor, elaborarea actelor de studii pentru absolvenți și utilitatea folosirii datelor în format electronic pentru elaborarea rapoartelor de evaluare internă a calității. Prin actualizarea și extinderea aplicației și pentru forma de învățământ dual s-a urmărit de asemenea și introducerea planurilor de învățământ ale promoțiilor, într-un format unitar, simplificând verificarea corectitudinii planurilor de învățământ, calculul și îndeplinirea cerințelor normative obligatorii și a standardelor specifice pe care trebuie să le satisfacă programele de studiu din perspectiva ARACIS.

Conform metodologiei, Evaluarea Activității Didactice de către Studenți (EADS) se efectuează utilizând o aplicație on-line dezvoltată de Serviciul de Informatică. Colectarea acelor informații care contribuie la îmbunătățirea calității activității didactice se materializează într-un raport sintetic al decanilor facultăților UTCN. Pe site-ul DAC se poate urmări dinamica participării studenților la această evaluare <https://dac.utcluj.ro/eads.html>.

Pe parcursul anului 2024 a fost analizată și transmisă la ANC, în vederea validării programului, documentația întocmită pentru un două noi programe de studii universitare de licență, „*Tehnologii și materiale eco-smart*” și „*Mecatronică (în limba engleză)*”, obținându-se adeverințele de validare a acestor programe.

În urma transmiterii la ANC a documentației prevăzute de legislația în vigoare, au fost actualizate în RNCIS informațiile privind calificările aferente unui număr de opt programe de studii universitare de licență și unui program de studii universitare de master. Acțiunea de actualizare în RNCIS a informațiilor privind calificările aferente programelor de studii va continua și pentru restul programelor derulate în Universitatea Tehnică din Cluj-Napoca.

De asemenea, prin transmiterea la ANC a rapoartelor ARACIS corespunzătoare, au fost înscrise în RNCIS programele de studii universitare înființate în cadrul proiectului „*Transformarea ecosistemului universitar prin tranziția digitală către un viitor european sustenabil – eUT4ALL*”, precum și programele din domeniile de studii universitare de master evaluate.

Astfel, la finalul anului 2024, erau înscrise în RNCIS toate cele 188 programe de studiu oferite de UTCN: 88 programe de studii universitare de licență (87 programe de studii universitare de licență, de nivel 6 CNC, la care se adaugă un program de studii – Arhitectură – pentru care ciclurile I și II de studii sunt oferite comasat – nivel 7 CNC) și 100 programe de studii universitare de master (nivel 7 CNC).

7. SITUAȚIA INSERȚIEI PROFESIONALE A ABSOLVENȚILOR PROMOȚIILOR ANTERIOARE

Inserția absolvenților Universității Tehnice din Cluj-Napoca pe piața muncii este influențată de mai mulți factori, inclusiv domeniul de studiu, competențele dobândite, colaborările cu industria și tendințele economice și tehnologice.

Pentru a evalua gradul de inserție socio-profesională a absolvenților, UTCN a inițiat, prin Centrul de Consiliere și Orientare în Carieră (CCOC), un proces de colectare de date referitoare la traseul ocupațional al acestora. Au răspuns chestionarului CCOC (din platforma de consiliere ESCOUNIV sau fizic), un număr de 1,934 de absolvenți, promoția 2023. În tabelul 7.1 este prezentat numărul de respondenți pe universitate și pe facultăți, pentru promoția 2023.

Tabel 7.1

UTCN	ARH	AC	ARMM	CON	ETTI	IMM	IINST	IE	IIRMP	ING	LIT	ȘTI
1,934	16	468	124	194	179	36	47	197	225	114	154	180

În tabelul 7.2 este prezentată situația rezultată în urma prelucrării datelor cuprinse în chestionarele completate (parțial sau integral) de absolvenții promoției 2023. Toate procentele sunt calculate prin raportare la numărul total de respondenți.

Tabel 7.2

Absolvenți 2023		UTCN	ARH	AC	ARMM	CON	ETTI	IMM	IINST	IE	IIRMP	ING	LIT	ȘTI
		%												
Angajați		81	94	85	88	92	80	69	89	79	81	82	62	69
Locul de muncă la nivelul calificării		68	94	80	72	90	64	53	83	62	64	61	42	46
Salariul	foarte bun	16	19	23	11	20	12	3	9	14	12	13	18	15
	bun	36	50	41	39	38	39	47	43	37	34	32	25	29
	satisfăcător	22	25	19	26	28	24	17	28	19	26	25	17	19
	mai puțin bun	4	0	2	6	5	3	0	11	5	7	9	3	4
	insuficient	2	0	0	6	2	2	3	0	2	1	4	1	2
Modalitatea de obținere a locului de muncă	facultate	11	0	12	11	20	13	8	21	6	8	4	14	6
	internet	35	19	53	44	22	49	36	19	34	32	26	10	21
	mass-media	2	6	2	2	2	2	0	4	2	1	2	3	3
	direcția de muncă	0.36	0	0.2	0	0	0	6	0	0	0.4	1	1	0
	cunoștințe personale	28	63	16	29	46	16	17	40	35	35	44	21	33
	altele	3	6	1	2	3	1	3	4	2	3	4	13	6

Locul de munca este	în țară	80	94	84	86	92	80	69	87	77	80	78	61	68
	în străinătate	1.2	0.0	1.7	1.6	0.5	0.0	0.0	2.1	1.5	0.9	3.5	1.3	0.6
Alte studii absolvite	licență	2.33	6.25	0.64	0.81	1.55	0.56	2.78	4.26	0	2.22	0.88	12.34	4.44
	master	0.88	0	0	0	1.03	0	0	4.26	0	0.44	0	4.55	2.78
	doctorat	0	0	0	0	0	0	0	0	0	0	0	0	0
	postuniversitare	0.05	0	0	0	0	0.56	0	0	0	0	0	0	0
Alte studii în curs	licență	0.41	0	0	0	1	0	0	2	1	0	2	1	1
	master	55	0	45	60	61	61	69	36	55	57	68	53	58
	doctorat	0.21	25	0	0	0	0	0	0	0	0	0	0	0
	postuniversitare	0.26	0	0	1	1	1	0	0	1	0	0	0	0
Intenția de continuare a studiilor		66	38	56	70	72	64	81	68	72	67	67	71	76
Niv. de satisfacție în rap. cu niv. de dezvoltare UTCN	foarte mulțumit	23	13	12	19	22	9	25	23	26	25	35	47	34
	mulțumit	42	63	40	50	48	40	61	51	36	43	37	39	42
	satisfăcător	25	13	33	24	24	31	11	19	27	25	22	8	18
	mai puțin	7	6	12	4	3	12	3	4	8	5	4	4	4
	nemulțumit	2	6	3	1	3	8	0	0	4	1	1	0	2

Conform informațiilor prezentate în Tabelul 7.2, absolvenții respondenți din **promoția 2023 au fost angajați, în momentul completării chestionarelor, în proporție de 81%**, iar un procent de **68% și-au găsit un loc de muncă la nivelul calificării**.

În fig. 7.1 este prezentată situația pe facultăți, privind gradul de angajare a absolvenților UTCN din promoția 2023 care au completat chestionarele, iar în fig. 7.2 este evidențiat gradul de angajare pe facultăți, la nivelul calificării.

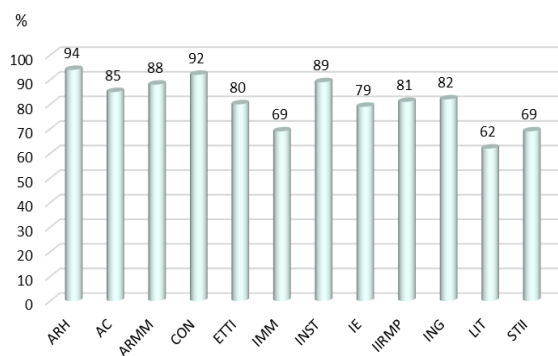


Fig. 7.1 Gradul de angajare pe facultăți

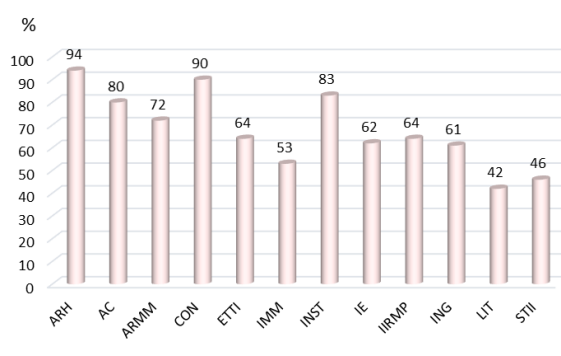


Fig. 7.2. Gradul de angajare pe facultăți la nivelul calificării

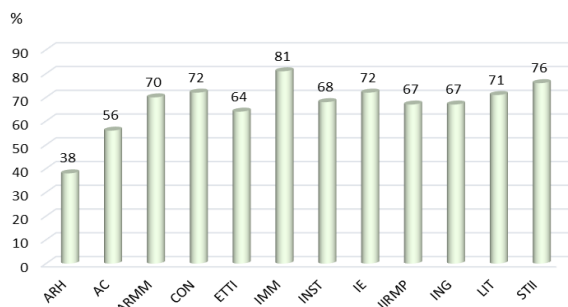


Fig. 7.3. Intenția de continuare a studiilor pe facultăți

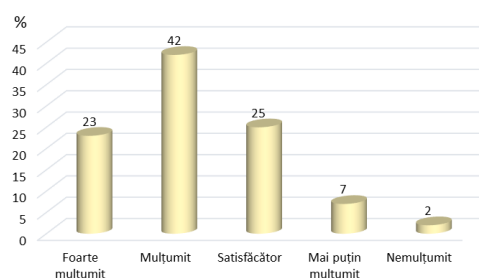


Fig. 7.4. Nivel satisfacție în raport cu gradul de dezvoltare UTCN

Intenția respondenților de continuare a studiilor, pe facultăți, este prezentată în fig. 7.3.

În ceea ce privește nivelul de satisfacție a absolvenților în raport cu nivelul de dezvoltare asigurat de UTCN, un procent de 23% dintre respondenți se declară foarte mulțumiți, iar un procent de 42% declară că sunt mulțumiți. Un procent de 2% dintre absolvenții chestionați se declară nemulțumiți de nivelul de dezvoltare asigurat de UTCN. (fig. 7.4)

În fig. 7.5 este prezentată situația privind gradul de angajare a absolvenților UTCN din promoțiile 2020 - 2023 care au completat chestionarele și gradul de angajare al acestora la nivelul calificării.

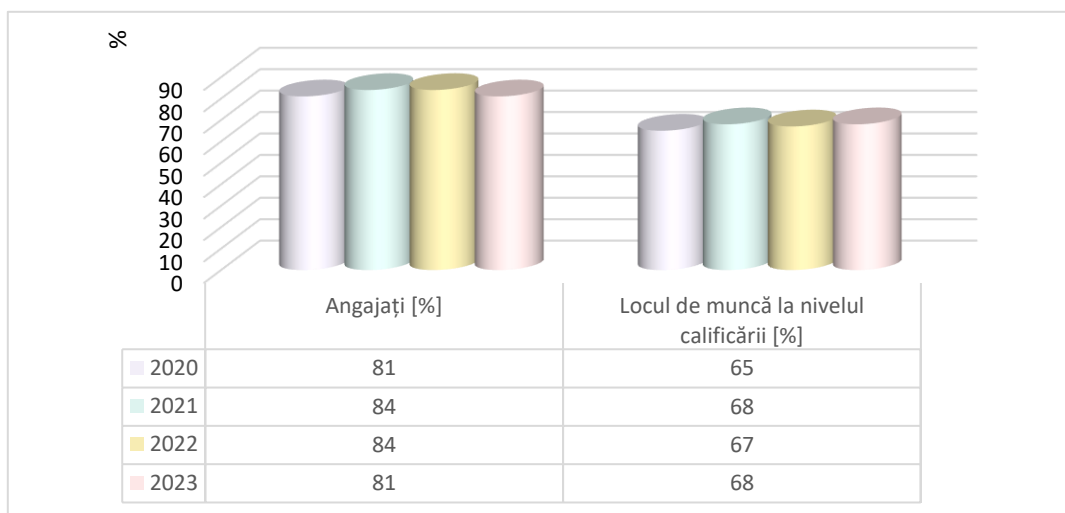


Figura 7.5. Gradul de angajare a respondenților din promoțiile 2020-2023

Intenția absolvenților UTCN respondenți de a continua studiile, pentru promoțiile 2020-2023, este prezentată în figura 7.6.

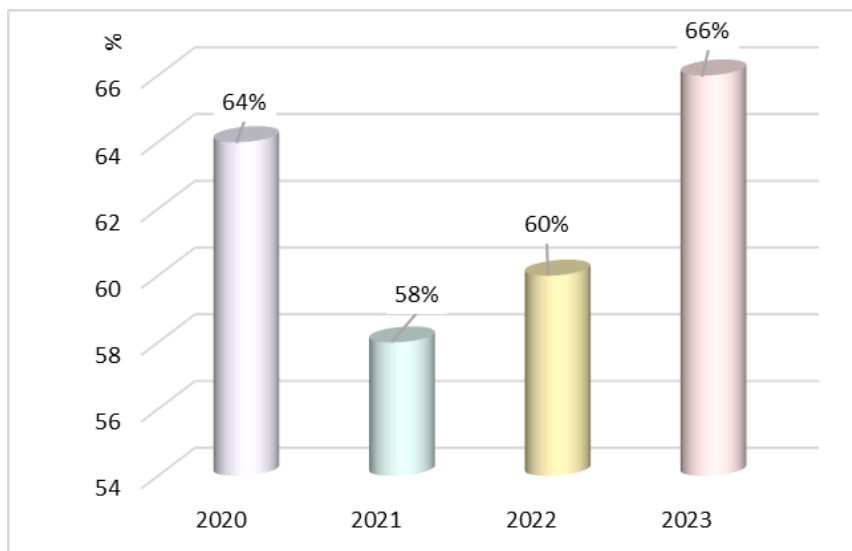


Figura 7.6. Intenția respondenților de continuare a studiilor, promoțiile 2020-2023

Nivelul de satisfacție în raport cu nivelul de dezvoltare asigurat de UTCN, pentru absolvenții din promoțiile 2020-2023 este prezentat în fig. 7.7.

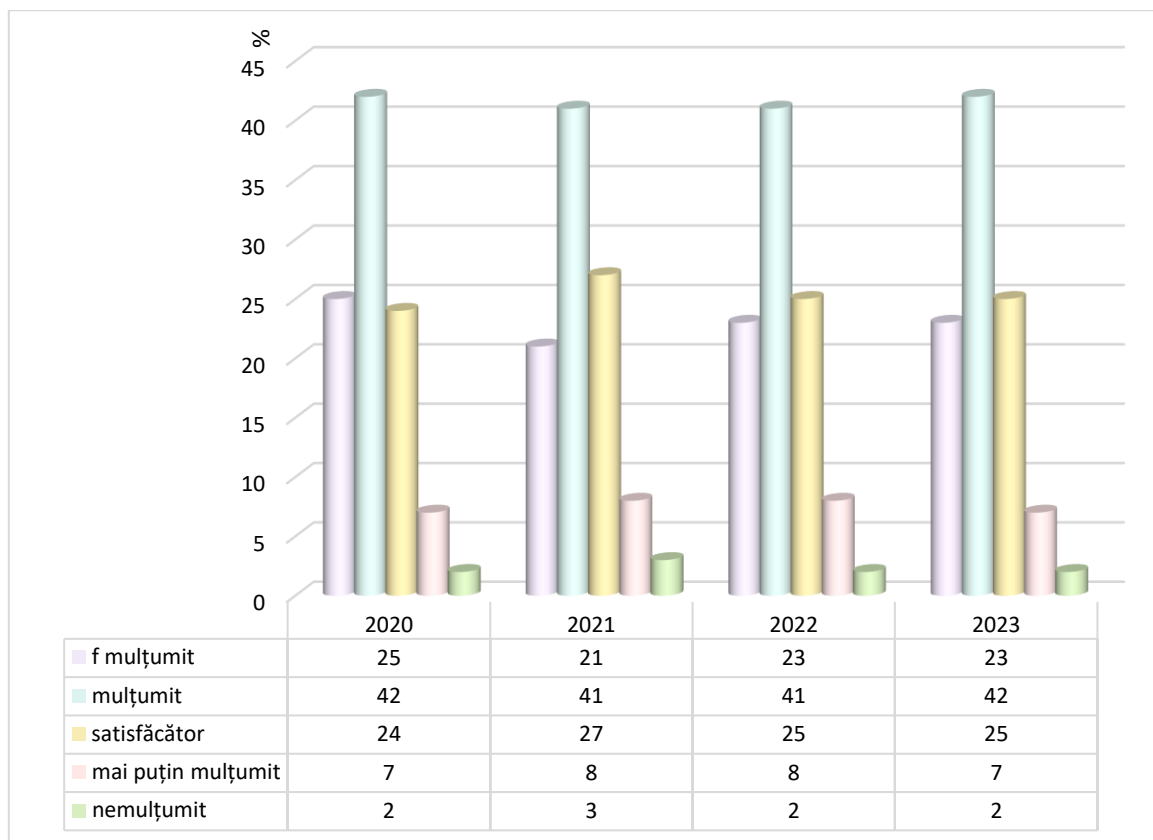


Figura 7.7. Nivelul de satisfacție în raport cu nivelul de dezvoltare asigurat de UTCN, promoțiile 2020-2023

În fig. 7.8 și 7.9 este prezentată situația angajării la nivelul facultăților pentru promoțiile 2020-2023.

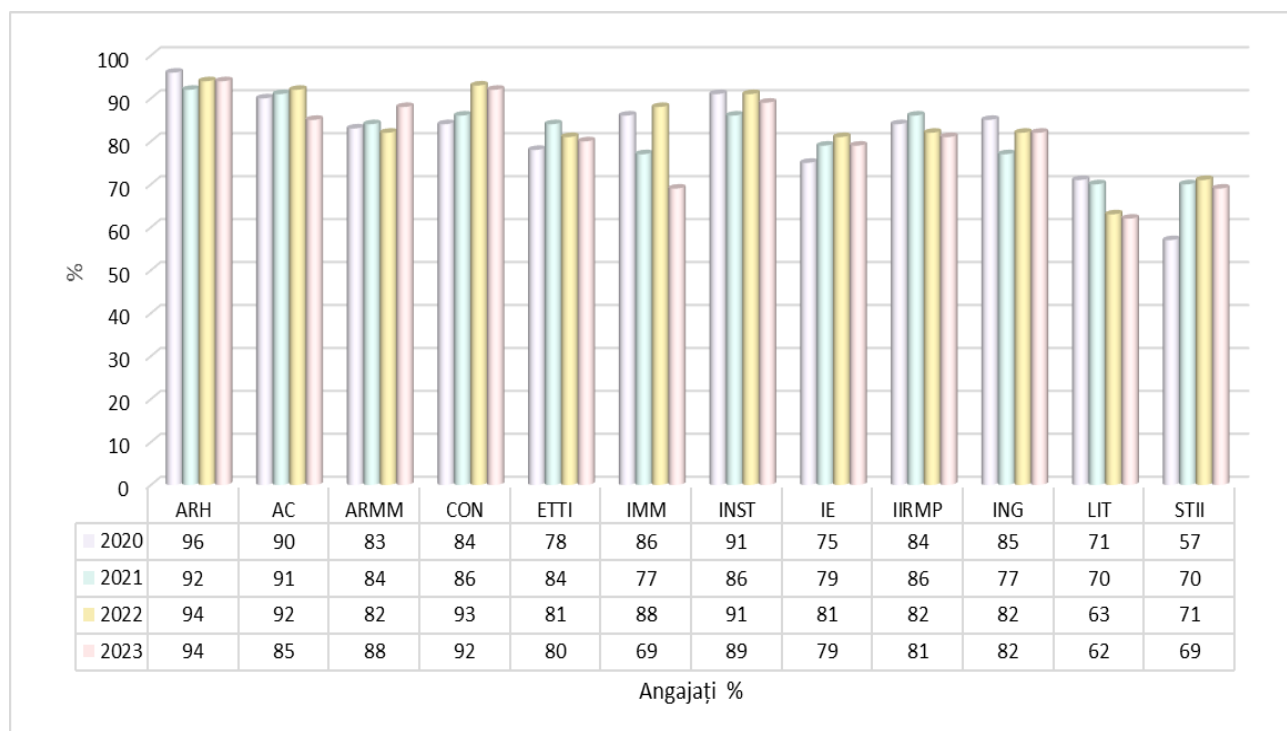


Figura 7.8. Gradul de angajare pe facultăți, promoțiile 2020-2023

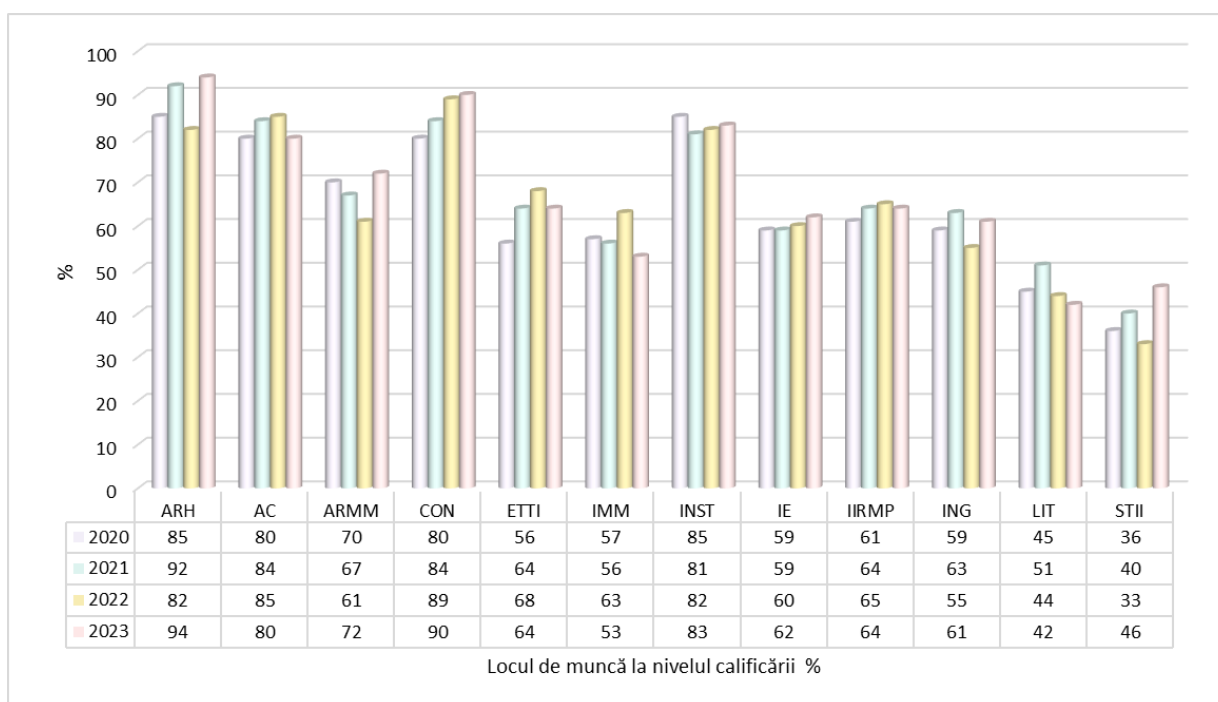


Figura 7.9. Gradul de angajare pe facultăți la nivelul calificării, promoțiile 2020-2023

La nivelul facultăților UTCN, pentru promoțiile 2020-2023, intenția respondenților de a-și continua studiile este prezentată în fig. 7.10.

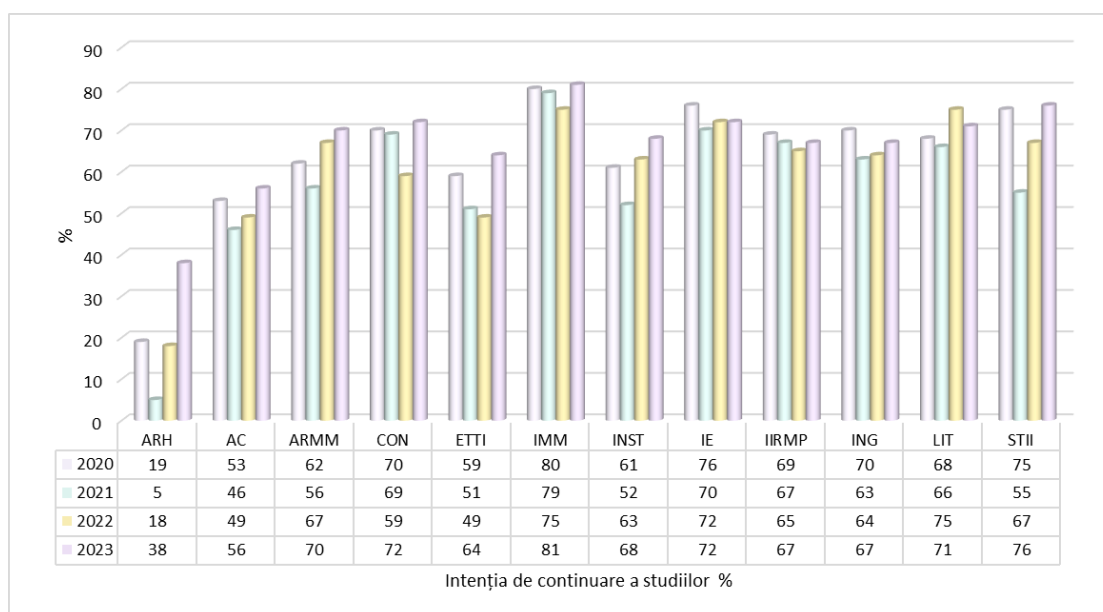


Figura 7.10. Intenția de continuare a studiilor, pe facultăți, promoțiile 2020-2023

În general, UTCN beneficiază de un grad relativ mare de succes în inserția pe piața muncii a absolvenților săi, în special datorită profilului tehnic al instituției și al colaborărilor sale cu industria. Totuși, succesul individual poate depinde și de inițiativa personală a studentului, de implicarea în activități extrașcolare, de plasamentele efectuate și de abilitățile suplimentare dobândite în timpul studiilor.

8. SITUAȚIA RESPECTĂRII ETICII ȘI DEONTOLOGIEI UNIVERSITARE ȘI A ETICII ACTIVITĂȚILOR DE CERCETARE

În anul 2024, activitatea Comisiei de Etică Universitară a fost axată pe consolidarea unui mediu academic exemplar, având ca principal obiectiv promovarea și protejarea valorilor etice în cadrul comunității academice. Prin aplicarea strictă a Codului de Etică și Deontologie Universitară, Comisia a promovat un climat de integritate, respect și responsabilitate, asigurând astfel un cadru etic pentru desfășurarea tuturor activităților academice. Prin intermediul analizelor și soluționării prompte a eventualelor abateri, Comisia a contribuit la menținerea unui standard înalt de etică profesională în cadrul universității, la promovarea unui mediu incluziv și sigur pentru toți membrii comunității academice.

Raportul detaliat al activității Comisiei pentru anul 2024 este prezentat mai jos:

RAPORTUL

Comisiei de etică universitară pe anul 2024

Activitatea Comisiei s-a desfășurat în baza Legii nr. 199 din 2023, a învățământului superior, a Cartei Universității Tehnice din Cluj-Napoca Titlul IX Etica universitară și Anexei nr. 1 Codul de etică și deontologie universitară, precum și în conformitate cu Regulamentul de organizare și funcționare a Comisiei de etică universitară.

Stilul de lucru

Comisia de etică universitară și-a desfășurat activitatea pe baza prevederilor Regulamentului Comisiei privind periodicitatea, cvorumul necesar adoptării deciziilor, demararea cercetărilor asupra sesizărilor adresate Comisiei sau asupra autosesizărilor, elaborarea Rapoartelor asupra cazurilor analizate, aprobarea acestor rapoarte, etc.

Comisia a avut independență totală, fără ingerințe din exterior, în condiții de imparțialitate și obiectivitate pentru rezolvarea cazurilor în discuție în sensul eticii și echității universitare.

Dezbaterile din cadrul Comisiei au fost principiale, echilibrate și responsabile.

Relațiile din interiorul Comisiei au fost de respect, egalitate, seriozitate și cooperare.

Rezolvarea sesizărilor și etapele parcurse

De regulă, etapele parcurse în rezolvarea unei sesizări au fost:

- *verificarea admisibilității și competenței Comisiei în aspectele semnalate;*
- *pregătirea și documentarea asupra cazului;*
- *discuții cu părțile implicate, luarea de declarații – dacă a fost cazul;*
- *analiza cazului în plen, elaborarea, discutarea și votarea Raportului de caz și a hotărârilor.*

Comisia de etică universitară a solicitat date, documente și relații suplimentare ori de câte ori a fost nevoie, de la persoane sau entități (ex: DRU, Compartiment Juridic etc.) despre care a considerat că pot contribui la elucidarea anumitor aspecte relevante pentru cazurile și sesizările supuse atenției Comisiei.

Cazurile analizate și rezolvate

1. La Comisia de etică universitară a UTCN a fost înregistrată cu nr. 585/13.03.2024 reclamația prin care domnul ... în calitate de secretar al Comisiei de finalizare a studiilor de licență din iulie 2023, extensia Zalău, a informat Comisia de etică universitară referitor la plagierea unei lucrări de licență prezentate și susținute de către domnul inginer ... , absolvent al UTCN promoția 2023, specializarea Construcții de Mașini. În fapt, partea reclamantă afirmă că partea reclamată a susținut lucrarea de licență care, în proporție de 90%, este plagiată după lucrarea de licență susținută de domnul ... , fost student al UTCN, în anul 2017.

Conform procedurii interne, reclamația și documentele primite au fost analizate de către membrii Comisiei de etică universitară în vederea luării unei decizii privind competența comisiei în acest caz, pe baza Regulamentului de organizare și funcționare a Comisiei de etică a UTCN și a Codului de etică și deontologie universitară (din Carta UTCN).

În baza tuturor elementelor, a documentelor depuse și a dezbaterilor, Comisia de etică universitară întrunită în ședința din data de 24.04.2024, luând în considerare prevederile punctului 7. 1. „Principiul eliminării fraudelor/intelectuale/plagiatului” din Codul de etică și deontologie universitară al UTCN, aplicabile faptei descrise în reclamație, a constatat următoarele:

- a) acuzația de plagiat formulată împotriva domnului se confirmă, acesta încălcând prevederile punctului 7.1. din Codul de etică și deontologie universitară al UTCN;
- b) fapta de a plagia lucrarea de diplomă săvârșită de domnul și confirmată de materialul probator administrat reprezintă o abatere gravă de la normele de etică și deontologie profesională;
- c) potrivit articolului 33 din Regulamentul de organizare și funcționare a Comisiei de etică și deontologie universitară, sancțiunile care se pot aplica studenților, masteranzilor și studenților doctoranzi pentru încălcarea eticii universitare sunt: avertismentul scris și exmatricularea din universitate;
- d) dat fiind caracterul grav al abaterii săvârșite, aceea de plagiat, de către domnul ... , sancțiunea aplicabilă în acest caz ar fi cea de exmatriculare, însă deoarece actualmente domnul ... nu mai are calitatea de student al UTCN, ci pe aceea de absolvent (a finalizat studiile prin susținerea examenului de licența în iulie 2023), Comisia de etică nu mai are temei legal pentru a aplica această sancțiune;
- e) potrivit articolului 48 din legea nr. 199/2023, a învățământului superior, „în situația în care există dovezi că actul de studii a fost obținut prin mijloace frauduloase sau prin încălcarea prevederilor Codului de etică și deontologie universitară al instituției de învățământ superior, în termen de 30 de zile de la data notificării instituției de învățământ superior cu privire la acest fapt sau, după caz, de la data adoptării unei hotărâri la nivelul comisiei de etică universitară, rectorul are obligația de a solicita instanței de contencios administrativ anularea actului de studii, conform prevederilor legale”.

2. La Comisia de etică universitară a UTCN a fost înregistrată cu nr. 595/19.04.2024 reclamația domnului ... reprezentat prin domnul avocat Acesta a informat Comisia de etică

universitară referitor la acuzații de favoritism a căror victimă afirmă că a fost, în contextul desfășurării unui concurs pentru ocuparea a două posturi de expert-arhitect din cadrul structurii: "Programul EIT Climate cu nr. 23442/19.07.2023, proiect „Blueprint for Net-zero Apartment-block Neighborhoods”, motivând că doi membri ai comisiei de examinare ar fi fost în conflict de interes.

Conform procedurii interne, reclamația și documentele primite au fost analizate de către membrii Comisiei de etică universitară în vederea luării unei decizii privind competența comisiei în acest caz, pe baza Regulamentului de organizare și funcționare a Comisiei de etică a UTCN și a Codului de etică și deontologie universitară (din Carta UTCN).

Respinge solicitarea domnului ... , prin reprezentant convențional, de a aplica sancțiuni domnilor ... și ..., deoarece, în baza prevederilor punctului 4. "Dreptatea și echitatea", alineatul 2 și ale punctului 4.2. din Codul de etică și deontologie universitară al UTCN, Comisia de etică nu are competența să se pronunțe pe fondul cauzei și să aplice vreo sancțiune în cazul în care constată existența unui conflict de interese.

Conform dispozițiilor punctului 4 alineatul 2 și ale punctului 4.2. "Eliminarea incompatibilităților și a conflictelor de interese", „Universitatea, prin organisme sale, trebuie să ia măsurile necesare în scopul de a evita sau soluționa în mod adecvat situațiile în care pot să apară conflicte de interese, care ar putea compromite, direct sau indirect îndeplinirea îndatoririlor lor”.

3. În urma primirii adresei cu nr. 28762/28.08.2024 din partea conducerii UTCN (însoțită de mai multe documente depuse prin intermediul BEJ ... , prin care s-a solicitat Comisiei de etică universitară să investigheze existența unor eventuale abateri de la Codul de etică semnalate de domnul ... prin reprezentant legal ... , Comisia de etica s-a întrunit în data de 11.09.2024 în vederea analizării documentelor.

Conform procedurii interne, adresa și documentele primite au fost analizate de către membrii Comisiei de etică universitară în vederea luării unei decizii privind competența comisiei în acest caz, pe baza Regulamentului de organizare și funcționare a Comisiei de etică a UTCN și a Codului de etică și deontologie universitară (din Carta UTCN).

În lipsa dovezilor în sprijinul încălcării normelor de etică de către domnul ... , semnalate conducerii UTCN de către domnul ... și aduse la cunoștința CEU prin adresa nr. 28762/28.08.2024, Comisia de etică este în imposibilitate să se pronunțe dacă în speță au existat încălcări ale Codului de etică și deontologie al UTCN.

4. La Comisia de etică universitară a UTCN a fost înregistrat cu nr. 630/17.09.2024 documentul, prin care domnul ... , studentul Facultății de Automatică Calculatoare, secția în limba engleză, anul III, prin care contestă sancțiunea de „Preaviz de exmatriculare disciplinară” prevăzută de art. 11.3. litera e) din Regulamentul privind activitatea profesională a studenților utilizând sistemul ECTS, aplicabil în Universitatea Tehnică din Cluj-Napoca.

Conform procedurii interne, documentele primite au fost analizate de către membrii Comisiei de etică universitară în vederea luării unei decizii privind competența comisiei în acest caz, pe baza Regulamentului de organizare și funcționare a Comisiei de etică a UTCN și a Codului de etică și deontologie universitară (din Carta UTCN).

În baza dovezilor administrate, Comisia de etică nu a putut stabili, în afara oricărui dubiu, că studentul ... a încălcat prevederile pct. 7.1. litera b) din Codul de etică și deontologie profesională, în consecință neaplicându-i acestuia vreo sancțiune. Raportat la lipsa de competență a Comisiei de etică universitară de a analiza sancțiunea "Preaviz de exmatriculare disciplinară", aplicată în temeiul Regulamentului privind activitatea profesională a studenților utilizând sistemul ECTS, Comisia nu este în măsură să se pronunțe asupra acesteia.

5. *La Comisia de etică universitară a UTCN a fost înregistrată cu nr. 649/06.11.2024 sesizarea prin care se solicită analiza hărțuirii continue, conținutul ofensator, eronat și fără dovezi, denigrarea publică la adresa UTCN, Ministrului Educației, Corpului de control al Ministerului Educației, cadrelor didactice care fac parte din conducerea universității, cadrelor didactice din Departamentul Automatică.*

Conform procedurii interne, sesizarea și documentele primite au fost analizate de către membrii Comisiei de etică universitară în vederea luării unei decizii privind competența comisiei în acest caz, pe baza Regulamentului de organizare și funcționare a Comisiei de etică a UTCN și a Codului de etică și deontologie universitară (din Carta UTCN).

6. *Sesizarea CEU nr. 655/11.11.2024 prin care conducerea Facultății de Automatică și Calculatoare semnalează comportamentul inadecvat normelor de conduită academică al unui cadru didactic prin lansarea de acuzații nefondate atât la adresa UTCN cât și la adresa unor cadre didactice ale Facultății de Automatică și Calculatoare, atac la persoană, jigniri respectiv atacuri la demnitate aduse la adresa unor cadre didactice ale Facultății de Automatică și Calculatoare, perpetuarea unei stări de tensiune în cadrul facultății, respectiv în cadrul UTCN.*

Conform procedurii interne, sesizarea și documentele primite au fost analizate de către membrii Comisiei de etică universitară în vederea luării unei decizii privind competența comisiei în acest caz, pe baza Regulamentului de organizare și funcționare a Comisiei de etică a UTCN și a Codului de etică și deontologie universitară (din Carta UTCN).

Avize pentru cercetare

Pe parcursul anului 2024 au fost înregistrate un număr de 8 (opt) solicitări referitoare la avizul Comisiei de etică universitară pentru desfășurarea unor studii.

Conform procedurii interne, solicitările și documentele primite au fost analizate de către membrii Comisiei de etică universitară în vederea luării unei decizii privind acordarea avizului, pe baza Regulamentului de organizare și funcționare a Comisiei de etică a UTCN și a Codului de etică și deontologie universitară (din Carta UTCN). În urma analizării documentelor un număr de 7 (șapte) solicitări au primit aviz pozitiv și 1 (unul) aviz negativ.

Alte adrese și solicitări

1. *Adresele CEU 575/22.01.2024, CEU 576/22.01.2024, CEU 577/22.01.2024, CEU 578/22.01.2024 prin care se solicită înlocuire/menținere calitate membru în cadrul comisiei de etică universitară.*

2. Adresa CEU nr. 580/08.02.2024 prin care se informează conducerea UTCN de continuarea activității până la constituirea Comisiei de etică universitară conform prevederilor Art. 162 alin (5) din Legea 199/2023 – Legea Învățământului Superior.
3. Adresa CEU nr. 583/28.02.2024 din partea Biroului Electoral al UTCN prin care se solicită rugămintea transmiterii unei liste cu "persoanele condamnate penal definitiv pentru săvârșirea cu intenție a unei infracțiuni pentru care nu a intervenit reabilitarea și/sau care au comis abateri disciplinare, de etică sau deontologie universitară", precizăm că următoarele persoane au primit avertismente/sancțiuni în perioada 2020 – 2024. Răspunsul Comisiei de etică universitară a fost transmis prin adresa CEU nr. 584/28.02.2024.
4. Adresa CEU nr. 605/27.05.2024 către Facultatea de Litere CUNBM prin care se solicită respectuos înlocuirea reprezentantului facultății, în baza Art. 12 lit. f) din "Regulamentul de organizare și funcționare a Comisiei de etică universitară".
5. Documentul CEU nr. 612/22.07.2024 cerere demisie din Comisia de etică universitară.
6. Adresa CEU nr. 613/22.07.2024 către Sindicatului Liber al Cadrelor didactice și personalului TESA – CUNBM prin care se solicită înlocuirea membrului propus din partea sindicatului.
7. Adresa CEU nr. 614/27.08.2024 din partea Instituției Avocatul Poporului prin care se solicită comunicarea unor aspecte cu privire la problematica hărțuirii sexuale a tinerilor în mediul academic.
8. Adresa CEU nr. 615/27.08.2024 din partea deputat având ca obiect "Informații cu privire la Codul de etică și deontologie universitară și sesizări primite privind cazuri de hărțuire sexuală". Răspunsul Comisiei de etică universitară a fost transmis prin adresa CEU nr. 620/28.08.2024.
9. Adresa CEU nr. 616/27.08.2024 din partea senator ... având ca obiect "Solicitare de informații de interes public". Răspunsul Comisiei de etică universitară a fost transmis prin adresa CEU nr. 621/28.08.2024.
10. Adresa CEU nr. 618/27.08.2024 din partea Uniunii Studenților din România prin care se solicită transmitere Raportului comisiei de etică pentru anul 2022 – 2023. Răspunsul Comisiei de etică universitară a fost transmis prin adresa CEU nr. 622/28.08.2024.
11. Adresa CEU nr. 626/06.09.2024 din partea CEMU referitoare la transmiterea către CEMU a raportului cu privire la cazurile de hărțuire sexuală (sau fapte asimilate) și a modului în care acestea au fost gestionate la nivelul comisiilor de etică universitară și rezultatele acțiunilor întreprinse la nivel instituțional, inclusiv prin raportarea la măsuri de prevenție înregistrate la nivelul instituției. Răspunsul Comisiei de etică universitară a fost transmis prin adresa CEU nr. 627/10.09.2024.
12. Adresa CEU nr. 647/04.11.2024 către Consiliul de Administrație al Universității Tehnice din Cluj-Napoca prin care se solicită nominalizarea unui secretar al comisiei și un reprezentant din cadrul Compartimentului Juridic.
13. Solicitarea înregistrată cu nr. CEU 661/02.12.2024 prin care se solicită o clarificare cu privire la modul în care media semestrială a anului universitar 2024-2025 este luată în considerare în procesul de acordare a burselor. Răspunsul Comisiei de etică universitară a fost transmis prin adresa CEU nr. 666/06.12.2024.

Aspecte organizatorice

- 1.** *Actualizarea componenței Comisiei de etică universitară conform Legii Învățământului Superior nr. 199/2023.*
- 2.** *Numirea secretarului Comisiei de etică universitară și a reprezentantului Compartimentului Juridic.*
- 3.** *Actualizarea Regulamentului de organizare și funcționare a comisiei de etică universitară, conform prevederilor Legii Învățământului Superior nr. 199/2023, cu modificările și completările ulterioare, OME nr. 6869/2024, precum și a Cartei Universității Tehnice din Cluj-Napoca.*

Prezentul Raport pentru anul 2024, a fost supus votului membrilor Comisiei de etică universitară în data de 31.01.2025 și a fost aprobat în unanimitate.

*Președinte Comisie de Etică Universitară,
Conf. dr. ing. Ioan Aurel CHERECHEȘ*

9. ANALIZA IMPLEMENTĂRII PLANULUI OPERAȚIONAL ANUAL PENTRU ANUL CALENDARISTIC 2024

Planul operațional 2023/2024 conține proiectele asumate de fiecare proectorat din cadrul Universității Tehnice din Cluj-Napoca, aliniat cu cele 11 direcții cuprinse în Planul strategic 2020/2024 al UTCN.

1. Educație - licență, master

Un obiectiv strategic este creșterea calității portofoliului de cursuri la toate nivelurile de studiu, prin adaptarea conținutului la fluxul actual de informații. Aceasta are scopul de a asigura abilitățile și competențele necesare unei educații de excelență, orientate către nevoile unei societăți dinamice și în continuă transformare. În acest sens, au fost implementate proiectele:

1MURMSE04: Dezvoltarea de relații parteneriale și de colaborare cu organizațiile din mediul economic pentru susținerea: practicii studenților, sponsorizărilor privind dotarea laboratoarelor didactice și dezvoltarea programelor de studii.

Proiectul a înregistrat realizări semnificative în dezvoltarea relațiilor parteneriale cu organizațiile din mediul economic, având ca scop susținerea practicii studenților, dotarea laboratoarelor didactice și dezvoltarea programelor de studii. Deși obiectivul de a semna 10 contracte de parteneriat cadru nu a fost atins, au fost realizate progrese remarcabile în alte domenii. Au fost semnate 5 contracte de colaborare cu organizații care au contribuit la îmbunătățirea laboratoarelor, inclusiv inaugurarea Laboratorului de Compatibilitate Electromagnetică (LCE), parte integrantă a Centrului de Cercetare „Numerical Modelling and Electromagnetic Compatibility - NUMELEC”. De asemenea, au fost organizate workshopuri pentru studenți de către companiile *Analog Device* (4 evenimente) și *NXP*, iar *GlobalLogic* a susținut webinarii pentru aprofundarea cunoștințelor studenților. Proiectul a inclus și evenimentul *DevTalks*, la care au fost distribuite 50 de bilete pentru studenți și cadre didactice (30 studenți și 20 cadre didactice). În plus, *Bosch Automotive* a finanțat proiectul „*Bright Ideas for Real Solutions*”, acordând 3 granturi de 3,500 Euro și 2 granturi de 5,000 Euro studenților pentru proiecte inovative. Chiar dacă nu au fost dezvoltate noi programe de master în colaborare cu mediul economic, parteneriatele și evenimentele desfășurate au avut un impact considerabil asupra studenților și asupra îmbunătățirii infrastructurii educaționale.

1MURMSE05: Atragerea de fonduri de sponsorizare din partea companiilor pentru susținerea proiectului „UTCN 2024 Startup an Engineer” și a altor proiecte, instituționale, burse studenți, competiții studențești, premii pentru studenți etc.

Inițiativa a contribuit la atragerea de fonduri prin sponsorizări din partea companiilor, sprijinind activități precum „UTCN 2024 Startup an Engineer” și alte proiecte instituționale, burse pentru studenți, competiții și premii pentru performanțele acestora. Au fost semnate 17 contracte de sponsorizare cu organizații din mediul socio-economic,

depășind obiectivul inițial de 10. Aceste sponsorizări au avut o valoare totală de 600,000 lei și au susținut atât procesul de admitere, cât și recompensarea excelenței studenților.

1MURMSE18: Susținerea proiectelor finanțate prin Programul Operațional Capital Uman.

Scopul proiectului a fost îndeplinit prin implementarea și finalizarea cu succes a cel puțin două proiecte. Astfel, au fost semnate nouă parteneriate în cadrul proiectului „*Studenți motivați în realizarea de stagii de practică corelate cu cerințele pieței muncii - SMART-PRACTICE*” (cod SMIS: 311263), iar proiectul „*NextIng*” a fost câștigat, având ca obiectiv îmbunătățirea abilităților viitorilor ingineri (CNFIS-FDI-2024-F-0374). În cadrul acestui proiect, au fost achiziționate 15 cărți, 15 licențe MIRO, o licență Acrobat Professional și 5 persoane au participat la cursul de formare profesională „*Coaching de grup*”.

1PD03: Îmbunătățirea anuală a platformei de admitere la studii universitare de licență/masterat/doctorat în cadrul UTCN.

Funcționarea performantă a procesului de admitere este reflectată de creșterea semnificativă a numărului de studenți admiși: 4,322 la licență (cu 6,5% mai mult față de 2023) și 2,369 la masterat (cu 5,8% mai mult față de 2023).

1PD04: Dezvoltarea componentei de marketing educațional prin BA (Biroul de Admitere) în scopul atragerii de absolvenți de liceu bine pregătiți la programele de studii derulate în universitate.

Prin implementarea acțiunilor de marketing educațional desfășurate de Biroul de Admitere (BA), universitatea a reușit să atragă un număr semnificativ de absolvenți de liceu bine pregătiți. Activitățile de promovare, inclusiv vizitele în licee, întâlnirile cu autoritățile educaționale, organizarea de *Zile ale Porților Deschise* și participarea la târguri și evenimente, au avut un impact pozitiv asupra numărului de candidați. Consolidarea și extinderea parteneriatelor cu liceele, precum și implementarea unor programe de sprijin pentru liceeni (consiliere, activități extracuriculare și programe de practică), au contribuit la creșterea competitivității universității. Aceasta este evidențiată prin creșterea numărului de candidați admiși (6,691 în 2024 față de 6,295 în 2023), ceea ce demontrează succesul acțiunilor întreprinse și eficiența strategiei de atragere a studenților bine pregătiți.

1PD05: Pregătirea studenților anului I pentru prima sesiune de examene, prin Centrul de Consiliere și Orientare în Carieră (CCOC).

În cadrul acestui proiect, au fost organizate peste 10 întâlniri de grup, asigurând o mai bună pregătire academică a studenților și, totodată, creșterea ratelor de promovare în sesiune, fiind considerat un obiectiv îndeplinit cu succes.

1PD06: “Zilele Carierei în UTCN”, prin Centrul de Consiliere și Orientare în Carieră (CCOC) pentru dezvoltarea carierei profesionale a studenților UTCN.

Au fost stabilite 45 de parteneriate cu companii, iar mai mult de 1,000 de participanți au fost implicați, fapt care a contribuit la întărirea competitivității universității și la sprijinirea integrării absolvenților pe piața muncii.

1PD10: Monitorizarea anuală a inserției absolvenților pe piața forței de muncă, prin Centrul de Consiliere și Orientare în Carieră (CCOC).

Inițiativa a fost finalizată furnizând informații esențiale pentru îmbunătățirea procesului decizional și susținând monitorizarea inserției profesionale a absolvenților. Au fost utilizate instrumente specifice pentru colectarea datelor, precum un chestionar și crearea unei baze de date privind inserția absolvenților. De asemenea, a fost realizat un studiu pentru Raportul Anual al Rectorului și au fost întocmite 14 rapoarte pentru facultăți.

1PD11: Organizarea de activități de consiliere psihologică și dezvoltare personală pentru buna adaptare a studenților la solicitările mediului academic.

S-a urmărit oferirea unui sprijin esențial studenților în gestionarea provocărilor academice și personale, reducându-se astfel riscurile privind abandonul școlar. Activitățile au inclus 3,166 de studenți participanți la sesiuni de consiliere de grup și informare, iar 118 studenți au beneficiat de consiliere psihologică individuală. De asemenea, au fost organizate 6 ateliere și webinarii, oferind oportunități suplimentare de dezvoltare personală și gestionare a stresului academic. Cele mai frecvente solicitări de consiliere s-au concentrat pe dezvoltarea personală și adaptarea la solicitările academice (42,11%), dar și pe problemele psihologice complexe și dificultățile academice, aspecte care au fost abordate eficient.

1PD12: Actualizarea și modificarea regulamentelor și metodologiilor care țin de procesul didactic în UTCN, urmare a intrării în vigoare a Legii Învățământului Superior: Regulamentul de acordare a burselor în UTCN, Regulamentul privind organizarea și desfășurarea examenelor de absolvire, licență/diplomă și disertație în UTCN, Metodologia de concurs pentru ocuparea posturilor didactice, Metodologia de recunoaștere automată a funcțiilor didactice obținute în străinătate ș.a.

Deși proiectul este în derulare, obiectivele referitoare la reglementările Ministerului Educației, publicate deja în Monitorul Oficial, au fost îndeplinite cu succes.

1PD13: Dezvoltarea sistemului de consiliere academică, profesională și psihologică a studenților pe întreaga perioadă a studiilor prin CCOC.

Rezultatele semnificative în sprijinul studenților, prin întărirea sistemului de consiliere academică, profesională și psihologică, se reflectă în organizarea a patru întâlniri ale Cercului de intervizare pentru consilierii de studii și carieră, care au facilitat schimbul de bune practici. În plus, cursurile de formare „Coaching de grup” (48 de ore), la care au participat 25 de angajați ai UTCN (20 din proiectul CNFIS-FDI-2024-F-0347 și 5 din CNFIS-FDI-2024-F-0374), au îmbunătățit competențele profesionale ale consilierilor. Programul de mentorat peer-to-peer, desfășurat cu ajutorul a 17 studenți-mentori, a susținut integrarea studenților din anul I în mediul universitar. De asemenea, 22 de studenți-mentori din 6 facultăți au fost pregătiți în tabăra „FOCUS Mentor” pentru a sprijini noile generații. Aceste inițiative au avut un impact pozitiv asupra integrării și adaptării studenților în viața academică.

1PD15: Asigurarea sustenabilității proiectului ROSE AG99/SGU/CI/II, prin CCOC.

Peste 30 de activități au fost desfășurate în cadrul Centrului de Studii și Învățare (CeSTI), contribuind astfel la succesul proiectului. Acestea au inclus acțiuni de îndrumare, coaching, dezvoltare personală și consiliere profesională, cu scopul de a reduce abandonul universitar și de a îmbunătăți serviciile de consiliere și orientare în carieră.

1PD16: Actualizarea prezentării planurilor de învățământ, sub forma unui pachet de documente care să includă și descrierea explicită a misiunii, obiectivelor programului de studii, și a competențelor.

Prezentarea planurilor de învățământ pentru toate programele de studii (88 de programe de licență și 100 de programe de master) a fost completată prin introducerea unui pachet de documente care includ informații referitoare la misiunea și obiectivele programului de studii, a competențelor, calificărilor și ocupațiilor. Beneficiul major al acestei actualizări este armonizarea informațiilor din planul de învățământ, suplimentul la diplomă și misiunea și obiectivele programului de studii.

1PD18: Actualizarea pachetului de documente necesare întocmirii dosarelor de evaluare internă în vederea încadrării unui program nou de master într-un domeniu de master acreditat și stabilirea metodei de evaluare în vederea promovării și comunicării programelor noi de studii universitare de master către Ministerul Educației se face în cadrul UTCN (comunicat ARACIS 5954/11.10.2023).

Proiectul este în derulare, însă până în prezent au fost realizate progrese semnificative. Astfel, 9 programe de master noi au fost evaluate și încadrate în 6 domenii de master acreditate. Procesul de evaluare internă continuă, iar comunicarea oficială este planificată conform termenelor stabilite.

1PD19: Finalizarea înscrierii în RNCIS a programelor de studii universitare de licență și master. Actualizarea în RNCIS a informațiilor referitoare la programele de studii.

În anul 2024, au fost înscrise 188 de programe în RNCIS, dintre care 87 de nivel 6 CNC/CEC și 101 de nivel 7 CNC/CEC, iar 11 programe noi au fost adăugate (2 de nivel 6 și 9 de nivel 7). De asemenea, informațiile pentru 9 programe (8 de licență și 1 de master) au fost actualizate. Derularea proiectului este activă și în plină desfășurare.

2. Educație - doctorat, postdoctorat si postuniversitar

S-a urmărit promovarea interdisciplinarității în cadrul programelor doctorale și postdoctorale, susținută prin cotutelă națională și internațională, precum și prin colaborarea cu agenți economici pentru teme de cercetare finanțate. Totodată, se urmărește implementarea unui sistem riguros de asigurare a calității prin monitorizarea progresului doctoranzilor și dezvoltarea unui portofoliu diversificat de cursuri postuniversitare în parteneriat cu universități de prestigiu și mediul economic. Următoarele măsuri au avut ca scop îmbunătățirea calității și relevanței studiilor avansate:

2IOSUD02: Program postdoctoral de cercetare avansată din cadrul IOSUD-UTCN - performanță, excelență și abilități antreprenoriale în cercetarea postdoctorală

Proiectul a fost o reușită, depășind numărul maxim de 25 de postdoctoranzi per serie, prin finalizarea a 40 de postdoctoranzi (8 din programul InoHubDoc și 32 din programul Antredoc).

2IOSUD03: Proiect POCU: „Rețea de excelență în cercetare și inovare aplicativă pentru programele de studii doctorale și postdoctorale - InoHubDoc POCU / 993 / 6 / 13 / 153437 (2022-2023).

Proiectul a fost complet implementat, cu un grad de realizare de 100%, deoarece beneficiarii ai proiectului au fost 31 de doctoranzi și 8 cercetători postdoctorali.

2IOSUD07: Înființarea de noi domenii de doctorat.

În anul 2024, au fost acreditate două noi domenii de doctorat: Chimie și Informatică.

2IOSUD08: Acordarea de burse din venituri proprii studenților doctoranzi pentru susținerea excelenței în activitatea de doctorat.

Implicarea studenților doctoranzi în activitatea didactică a fost recunoscută prin acordarea a trei burse din veniturile proprii pentru anul universitar 2023-2024.

2IOSUD09: Accesul studenților doctoranzi la bazele de date internaționale prin sistemul de acces național de tip Anelis Plus.

Toți studenții doctoranzi au beneficiat de acces complet la informațiile științifice prin intermediul sistemului Anelis Plus, proiectul fiind în continuare în derulare.

2IOSUD10: Accesul studenților doctoranzi sub coordonarea conducătorilor de doctorat la Turnitin.

În anul universitar 2023/2024, creșterea calității și originalității tezelor de doctorat a fost sprijinită prin verificarea a 93 de teze folosind Turnitin.

2IOSUD11: Activitate “Biroul de Etică și Integritate Academică (BEIA)”

Proiectul este în derulare și vizează digitizarea și verificarea tuturor tezelor de doctorat, precum și formarea de formatori în etică și integritate academică.

Până în prezent, au fost verificate teze de doctorat pentru plagiat (perioada 1990-2016) și au fost instruiți formatori în Etică și Integritate, iar o strategie de etică este în curs de dezvoltare.

3. Cercetare, inovare, creație artistică

Un deziderat major pentru perioada analizată a fost consolidarea poziției de universitate de cercetare de excelență prin susținerea, promovarea și asigurarea de investiții spre domeniile de cercetare, transfer tehnologic și creație artistică cu potențial de performanță și impact major asupra reputației și vizibilității internaționale a UTCN. În acest sens, măsurile au vizat:

3CSII01: Premiarea publicării rezultatelor cercetării în reviste internaționale de prestigiu cotate ISI și a altor contribuții deosebite printr-un sistem de granturi interne și prin alte stimulente financiare prevăzute de legislația în vigoare.

Proiectul a fost îndeplinit fiind acordate granturi pentru 155 de articole ISI din zona roșie și 157 de articole din zona galbenă, conform cererilor aprobate în 2024. Cifrele exacte pentru cuartile vor fi disponibile în iulie 2025, odată cu alocarea factorilor de impact pentru 2024. De asemenea, au fost semnate 10 noi proiecte în cadrul programului Orizont Europa. (*statistica bazată pe cererile aprobate în 2024 de grant suport <https://research.utcluj.ro/index.php/granturi-suport-de-cercetare-stiintifica.html>, <https://research.utcluj.ro/index.php/proiecte-de-cercetare-in-derulare.html>).

3CSII03: Participarea la evaluări internaționale (QS, Times Higher Education, U-Multirank, etc).

Obiectivul a fost realizat, reflectat prin poziționarea instituției în clasamentele internaționale: QS-WUR 1,200-1,400, URAP 1,892* (ultima ediție încă nepublicată), THE-WUR 1,200-1,500, US News 1,585 și RUR 993. Suplimentar, a fost atrasă finanțare prin Ordinul Nr. 4067/2024 din 28 martie 2024, prin punctele Metaranking.

3CSII05: Functionarea centrului Cloud pe perioada de durabilitate pentru susținerea activității de cercetare în UTCN, proiect "Cloud Cercetare UTCN -CLOUDUT", POC Axa 1.

Infrastructura de calcul CloudUT este în faza de exploatare și este utilizată de cercetătorii universității pe durata perioadei de sustenabilitate (cloudut.utcluj.ro).

3CSII08: Alocarea de resurse financiare necesare pentru asigurarea accesului la bazele de date internaționale prin sistemul de acces național de tip Anelis Plus.

Resursele financiare necesare au fost alocate pentru asigurarea accesului la bazele de date internaționale prin sistemul național Anelis Plus. Accesul la informații științifice a fost utilizat intens, înregistrându-se peste 1,15 milioane de accesări din UTCN și 1,7 milioane de accesări mobile (din afara IP-ului UTCN).

3CSII09: Susținerea activității de cercetare științifică și inovare prin alocarea unei cote din regia cercetării către directorii de proiecte, departamente și facultăți.

În anul 2024, s-a cheltuit suma de 559,180 lei din Regia Returnată, demonstrând o administrare eficientă a resurselor și un efect benefic asupra activităților de cercetare.

3CSII13: Oferirea de susținere financiară și consiliere pentru brevetarea rezultatelor cercetării științifice și participarea la târguri de invenție.

Opt cereri depuse și zece brevete obținute reflectă îndeplinirea obiectivului.

3CSII15: Promovarea rezultatelor cercetării științifice, a centrelor de cercetare, a domeniilor de competență și infrastructură, prin publicarea „Raportului Cercetării” și organizarea de sesiuni și workshopuri științifice.

Raportul este publicat anual la adresa <https://research.utcluj.ro/index.php/rapoarte-cercetare.html>, iar fișele structurilor de cercetare sunt actualizate anual la adresa <https://research.utcluj.ro/index.php/domenii-de-cercetare.html>.

3CSII20: “HR Excellence in Research” - implementarea planului de acțiuni pentru faza a II-a a programului HRS4R. Certificarea HRS4R a fost obținută în septembrie 2023.

Aplicațiile **SIMAC+** și **DMCDI+** au fost lansate în exploatare și îmbunătățite pe parcursul anului 2024.

3IOSUD05: Organizarea unui Ciclu de Conferințe ale Școlii Doctorale UTCN pentru studenți - doctoranzi

Creșterea vizibilității naționale și internaționale și stimularea numărului de publicații au fost realizate prin organizarea a patru conferințe în 2024, la care au participat un număr considerabil de persoane. Proiectul a fost finalizat cu succes.

3MURMSE13: Susținerea proiectelor finanțate prin Programul Operațional Competitivitate pentru dezvoltarea instituțională / dezvoltarea infrastructurii de cercetare.

Finanțarea celor 9 proiecte POC aflate în derulare a continuat cu succes. De asemenea, 4 proiecte depuse în cadrul POCIDIF au fost câștigate, evidențiind un rezultat pozitiv semnificativ.

3MURMSE14: Susținerea proiectelor finanțate prin Programul Operațional Competitivitate pentru dezvoltarea parteneriatelor pentru transferul de cunoștințe cu mediul economic.

Proiectele TDIH și DIH4Society, destinate Centrelor de Inovare Digitală, au dus la crearea a 43 de parteneriate pentru promovarea tehnologiilor inovative de digitalizare în IMM-uri, depășind astfel indicatorul stabilit de cel puțin 8 parteneriate cu un surplus de 35.

3MURMSE22: Susținerea și implementarea proiectelor de investiții în concordanță cu reformele și măsurile prevăzute în Planul Național de Redresare și Reziliență (PNRR) prin implicarea universităților.

Indicatorii propuși au fost îndepliniți. Deși obiectivul inițial era implicarea într-un consorțiu, universitatea a depășit acest obiectiv, înființând 3 consorții pentru proiecte în domeniul învățământului dual. În plus, au fost realizate 7 proiecte finanțate prin PNRR.

4. Studenți și servicii suport

Dezvoltarea și asigurarea unui cadru instituțional care să permită afirmarea personalității studenților prin dobândirea de cunoștințe, abilități și competențe profesionale în acord cu aspirațiile și năzuințele lor, dar și prin cultivarea respectului față de muncă și valorile fundamentale față de semeni, mediu și comunitate, reprezintă un obiectiv major al construcției instituționale UTCN 2024. În acest scop, proiectele abordate în 2024 au fost:

4MURMSE07: Universitatea Antreprenorială, implicarea studenților în organizarea programelor antreprenoriale (ex. Global StartupCity, Inno-EU+, Innovation Labs, Global eAwards, ale Junior Achievement, s.a).

Proiectul a avut un impact semnificativ în promovarea antreprenoriatului studentesc, susținând inițiative inovative și dezvoltarea Start-up-urilor. Printre realizările remarcabile se numără: lansarea The Innovation Talks, o inițiativă marca EUT+, susținută de Universitatea Tehnică din Cluj-Napoca prin contribuția pachetului de lucru 6 „Antreprenoriat și Inovare”, continuarea parteneriatului cu *Innovation Labs* și susținerea programului *FIX 2024 INCUBATOR*. De asemenea, a fost sprijinit *Incubatorul Național de Antreprenoriat JA BizzFactory™*, un eveniment organizat de Junior Achievement România,

și a fost dezvoltat *Start-up-ul Rhythm Touch*, care a creat o brățară inovativă pentru nevăzători. Proiectul a susținut 40 de idei de afaceri, prezentate în fața a 18 investitori, și a implicat 200 de studenți în organizarea și perfecționarea evenimentelor de idee. În plus, 35 de antreprenori au oferit mentorat studenților în cadrul acestor evenimente, iar 200 de studenți au fost informați despre procesul de înființare a unei firme prin sesiunea „*How to Launch*”. Aceste realizări subliniază angajamentul UTCN de a dezvolta o cultură antreprenorială robustă și de a sprijini studenții în transformarea ideilor inovative în afaceri de succes.

4PD01: Îmbunătățirea informațiilor și serviciilor oferite de bibliotecă utilizatorilor studenți și cadre didactice.

S-a implementat programul de gestiune bibliotecară Liberty și au fost exploatate cele trei scanere destinate digitalizării materialelor din bibliotecă. De asemenea, au fost digitalizate statele de plată pentru perioada 1962-2001, care au necesitat scanarea a 546 de dosare și aproximativ 96,000 de pagini. În continuare, se lucrează la extinderea accesului la literatura tehnică de specialitate pentru întreaga comunitate academică.

5. Internaționalizare

Dezvoltarea și consolidarea dimensiunii și orientării internaționale care să conducă spre parteneriate globale cu impact major asupra creșterii numărului de studenți străini înmatriculați, a schimburilor transfrontaliere de personal și cunoștințe în educație, cercetare științifică și creație artistică, a fost o direcție de dezvoltare în cadrul căreia s-au implementat măsurile:

5IOSUD06: Internaționalizarea studiilor doctorale prin doctorate în cotutelă și prin participare la programe europene dedicate doctoratelor.

Prin realizarea a două cotutele internaționale cu Université de Lorraine, o cotutelă cu Universitatea din Nantes și patru cotutele aflate în proces de semnare în cadrul proiectului Eut+, s-a demonstrat îndeplinirea obiectivului.

5RI06: Lărgirea și consolidarea relațiilor de parteneriat cu universități de prestigiu din străinătate și implicarea activă a universității în toate organismele internaționale în care este membră (reînnoirea acordurilor cadru existente care expiră și semnarea de acorduri noi, afilieri noi).

Indicatorul a fost atins prin semnarea a 5 acorduri-cadru noi și 10 acorduri ERASMUS+, realizarea de noi afilieri internaționale și desfășurarea a cel puțin 5 activități în cadrul organismelor internaționale. Aceste acțiuni au contribuit la creșterea prestigiului și vizibilității internaționale, stimularea mobilităților studentești și de cercetare, precum și la implicarea în luarea deciziilor academice la nivel internațional.

5RI07: Promovarea ofertei academice în mediul extern prin participarea la târguri internaționale de prezentare a ofertei educaționale, în mediul virtual, pe canalele de socializare, prin campanii on-line, conferințe educaționale, ambasade, consulate, agenții de recrutare a candidaților și prin intermediul organizațiilor studentești.

Cerințele minime de 4 activități de promovare au fost depășite considerabil datorită participării Universității Tehnice din Cluj-Napoca (UTCN) la multiple târguri educaționale internaționale. Astfel, între 28-31 octombrie 2023, UTCN a fost prezentă la târgurile educaționale A2 International Education Fairs din Maroc și Tunisia. În plus, între 19-27 octombrie 2023, a participat la Târgul Educațional BMI UAE Education Fair – A Times Higher Education Event din Vietnam și în Emiratele Arabe Unite, ambele în cadrul pavilionului STUDY IN ROMANIA. Universitatea a fost, de asemenea, prezentă la Târgul și Expoziția European Association for International Education (EAIE) din Rotterdam, Olanda, ca membru al alianței European University of Technology EUt+, alături de universitățile partenere din Riga, Troyes, Dublin, Limassol și Darmstadt. Între 26-29 februarie 2024 UTCN a participat la Eurasia Higher Education Summit – EURIE 2024, iar între 6-13 martie 2024 la târgul educațional BMI Vietnam Education Fair, ambele sub pavilionul STUDY IN ROMANIA. Mai mult, între 16-20 martie 2024, UTCN a fost prezentă, alături de alte 11 universități din România, membre ale Consiliului Național al Rectorilor, la târgul educațional din Turcia, organizat de A2 International Education Fairs, tot sub egida STUDY IN ROMANIA.

5RI08: Susținerea facultăților în stimularea mobilităților Erasmus+ de tip incoming și outgoing, precum și în elaborarea de proiecte pentru internaționalizarea educației, asigurarea de sprijin pentru studenții autohtoni implicați în mobilități internaționale, stimularea mobilității internaționale a cadrelor didactice, cercetătorilor și studenților.

Obiectivul a fost îndeplinit deoarece s-au înregistrat creșteri semnificative în numărul de mobilități incoming și outgoing, fiind semnate noi acorduri și fiind realizat un număr considerabil de luni de mobilitate. De asemenea, s-au depus numeroase aplicații pentru proiecte KA2, indicând o evoluție pozitivă a activităților internaționale.

5RI09: Susținerea studenților internaționali, organizarea periodică a unor evenimente dedicate acestora, reducerea abandonului școlar în rândul studenților internaționali prin acordarea de sprijin, prin tutoriat, îmbunătățirea serviciilor oferite studenților și cadrelor didactice “incoming”.

Au fost susținuți cel puțin 10 studenți internaționali prin tutoriat și alte forme de sprijin. În plus, cel puțin 20 de studenți au fost înrolați în rețeaua de suport Buddy Network, iar cel puțin 3 evenimente au fost organizate pentru a facilita integrarea acestora. De asemenea, au fost elaborate materiale informative pentru studenții internaționali, contribuind astfel la o integrare mai eficientă și la oferirea unui sprijin adecvat în cadrul universității.

5RI11: Derularea evenimentului anual “Școala de vară / iarna internațională UTCN” cu participarea studenților și cadrelor didactice de la universitățile partenere, alături de studenți și cadre didactice din UTCN pentru creșterea vizibilității și prestigiului internațional.

În anul 2024, a fost organizată cu succes Școala de Vară UTCN, eveniment ce a implicat atât studenți și cadre didactice de la universitățile partenere, cât și membri ai comunității

UTCN. Evenimentul a contribuit la creșterea vizibilității și prestigiului internațional al universității, sporind atractivitatea UTCN pentru studenți internaționali.

5RI12: Derularea proiectului "Acțiuni și instrumente suport pentru internaționalizarea Universității Tehnice din Cluj-Napoca" cod CNFIS-FDI-2023-F-0295.

Indicatorul a fost atins, având în vedere următoarele realizări: cel puțin 200 de participanți la evenimentul *International Information Day*, minimum 15 cadre didactice și cercetători participanți la cursurile "*English for Teaching and Research*" și "*Conversation for English Medium Instruction*", cel puțin 30 de participanți la evenimentul *TUCN Student for One Day*, minimum 80 de participanți la *International Student Days*, cel puțin 15 participanți la *Școala de Vară – Limbă, cultură și civilizație românească* și la *Școala Internațională de Vară/Iarnă la UTCN*, și minimum 4 participări la târguri educaționale de anvergură.

5RI013: Susținerea și implementarea activităților prevăzute în inițiativa / proiectul European University of Technology EUt+, faza a doua - EUt+ Accelerate, pentru creșterea nivelului de calitate, performanță, atractivitate și competitivitate internațională prin integrarea deplină în rețeaua universităților europene.

Obiectivele au fost realizate cu succes prin adoptarea unui model de colaborare ce a consolidat calitatea și competitivitatea învățământului superior tehnic european. UTCN a fost implicată activ în diverse pachete de lucru, a participat la numeroase activități, a sprijinit mobilitățile pentru studenți și personal academic, și a contribuit la crearea unui curriculum comun EUt+ și promovarea valorilor europene.

6. Transformare digitală

Dezvoltarea competențelor și aptitudinilor digitale ale întregii comunități academice, precum și promovarea noilor tehnologii în toate aspectele procesului educațional, de cercetare și administrativ care să conducă în final la transformarea digitală a universității și alinierea la standardele internaționale în domeniu. Proiectele derulate în 2024 au fost:

6CSII06: Îmbunătățirea sistemului de management a activității academice (SINU) prin dezvoltarea de componente software, optimizarea funcțională și îmbunătățirea arhitecturii hardware. Începerea implementării unui nou sistem informatic de gestiune a școlarității prin proiectul PNRR eUT4ALL "Transformarea ecosistemului universitar prin tranziția digitală către un viitor european sustenabil".

În urma unui proces de achiziție publică, a fost începută implementarea noului sistem de gestiune a școlarității, activitățile desfășurându-se conform graficului stabilit. De asemenea, majoritatea activităților de refacere a infrastructurii de internet în campusul de la Bd. Muncii au fost finalizate. S-a realizat recablarea structurată a rețelei de date-voce în corpurile C, M, B și A, iar pentru anul 2025 sunt planificate lucrările în corpul G, E și implementarea wireless în corpul D.

6CSII18: Creșterea vitezei și stabilității pentru infrastructura de comunicații a universității.

La nivelul Centrului de Comunicații Pusztai Kalman au fost realizate îmbunătățiri semnificative la rețeaua de date, pe lângă recablarea efectuată pe Bd. Muncii. În sala 22

(Data Centru - Baritiu 28) au fost instalate două firewall-uri Palo Alto redundante, un storage Pure pentru extinderea capacității de stocare a serverului de email și switch-uri de acces 10G și 1G pentru utilizatorii din clădirea de pe str. Baritiu 26-28. În plus, switch-urile de 100 MB au fost înlocuite cu echipamente de 10G și 1G în aproximativ 70% din locațiile UTCN, inclusiv la Observator nr. 2, CFDP, Baritiu 25, Daicoviciu, Memorandumului și altele, ceea ce a permis upgrade-ul rețelei UTCN la viteza de gigabit. Aproape 80 de puncte de acces wireless au fost instalate în diverse clădiri din UTCN, iar rețeaua de date-voce de pe str. Dorobanților, corpul principal, a fost recepționată și pusă în funcțiune.

7. Dezvoltare sustenabilă și incluziune

Obiectivul strategic identificat ca parte a construcției noastre comune UTCN 2024 a avut drept scop consolidarea politicilor instituționale, multiplicarea și promovarea exemplelor de bune practici privind dezvoltarea sustenabilă și incluzivă, în acord cu „Strategia UE 2020”. Măsurile abordate în 2024 s-au orientat spre:

7MURMSE06: Universitatea Antreprenorială; Societatea Antreprenorială Studențească - scrierea și derularea proiectului FDI intitulat "Studenții UTCN - Antreprenori în Lumea digitală".

Promovarea antreprenoriatului prin canale online și coordonarea voluntarilor au consolidat rolul UTCN ca lider în educația antreprenorială. Proiectul a depășit obiectivele inițiale, formând 90 de studenți și 10 cadre didactice în competențe antreprenoriale (comparativ cu ținta minimă de 50 studenți și 8 cadre). Totodată, au fost încheiate 12 parteneriate strategice cu ecosisteme locale și naționale, amplificând semnificativ impactul proiectului.

7MURMSE16: Susținerea proiectelor finanțate prin Interreg Danube Transnational Programme, Interreg Europe și prin Programele de Cooperare Transfrontaliere (HUSKROUA ENI CBC, Ro-Ua) pentru participarea la dezvoltarea regională și macro regională (Strategia UE a macroregiunii Dunării); Cooperare teritorială și transnațională în scopul creșterii economice.

Au fost susținute inițiativele pentru depunerea de proiecte în cadrul apelurilor Interreg Danube, Interreg Europe și programele de Cooperare Transfrontalieră (HUSKROUA ENI CBC, Ro-Ua), crescând vizibilitatea UTCN la nivel european și contribuind la elaborarea de politici publice europene. Au fost finanțate patru proiecte prin Interreg Danube și trei proiecte ROUA, depășind cerința minimă de două proiecte.

7MURMSE25: „Luna Companiei”; „Podiumul Companiilor”.

Proiectul a avut un impact semnificativ în adaptarea ofertei educaționale a universității la cerințele dinamice ale pieței muncii, prin parteneriate active cu mediul socio-economic și dezvoltarea de competențe relevante pentru sectoarele economice competitive. În cadrul acestuia, au fost implicate patru companii, iar peste 100 de participanți au beneficiat de interacțiuni directe cu experți din industrie.

Ediția din mai 2024 a *Lunii Companiei* a fost dedicată companiei Michelin, sub tema „*Pune-ți viața în mișcare*”. Studenții au avut oportunitatea de a vizita fabrica Michelin și de a

participa la cinci workshop-uri interactive. În plus, în cadrul *Podiumului Companiilor*, au fost realizate două propuneri concrete pentru configurarea modernă a spațiului HUB UTCN, consolidând colaborarea între universitate și industrie.

7MURMSE27: Proiect FDI „Inginer pentru mâine în contextul noii revoluții industriale”.

Proiect important pentru formarea viitorilor ingineri, dar și pentru consolidarea relațiilor dintre mediul academic și cel economic. Printre realizările acestuia se înscriu: 258 de lucrări de licență, oferirea a 17 burse pentru cele mai bune lucrări, iar 20 de companii au fost implicate în evaluarea acestora. Mai mult, o lucrare a fost selectată pentru a participa în incubatorul de afaceri EU+ (Noemi Penzeș).

7MURMSE28: Rural-Urban-Hub.

Inițiativele acestui proiect contribuie semnificativ la întărirea legăturilor dintre universitate, mediul de afaceri și administrația locală, susținând dezvoltarea sustenabilă și inovarea atât în regiunile rurale, cât și în cele urbane. Printre realizările remarcabile se numără: participarea a 45 de studenți din 9 universități (inclusiv 15 studenți din universitățile partenere EU+) la tabăra de vară internațională „*Entrebootcamp 2024*” organizată de SAS UTCN, implicarea activă în ENIHEI (Rețeaua Europeană de Învățare în Inovație și Antreprenoriat), două reprezentante UTCN participante la programul de educație antreprenorială dezvoltat de RAF și desfășurat în SUA, precum și elaborarea unei noi propuneri de proiect EIT HEI, în care Primăria Cluj-Napoca este partener asociat.

8. Infrastructură și dotări

Extinderea, dezvoltarea și modernizarea infrastructurii instituționale, ca element esențial în derularea de procese academice performante și sustenabile, care să răspundă rapid și eficient la provocările generate de mediul inter-universitar dinamic, concurențial și într-o continuă transformare, a reprezentat o provocare majoră în contextul subfinanțării investițiilor de la buget. În cadrul acestei direcții strategice s-au derulat proiecte care au vizat:

8DGA01: Edificare “Clădire Laboratoare de Cercetare în Inteligență Artificială”. Clădirea va avea o suprafață desfășurată de aprox. 14,000 de mp și va fi construită la cele mai ridicate standarde de performanță tehnică și energetică.

Până în prezent, infrastructura este complet realizată, structura parterului corpului A și B este finalizată 100%, iar structura etajului 1 al corpului A este de asemenea finalizată 100%. Drumurile și aleile sunt realizate în proporție de 60%.

8DGA02: Reabilitare clădire Atelier Școală, Dorobanților, nr. 71-73, (POR) 98% și UTCN 2%. Lucrările de construcții și instalații se află în curs de finalizare și autorizare.

Lucrările propuse au fost finalizate și recepționate.

8DGA03: Reabilitare clădire Alba Iulia, str. Al. Ioan Cuza, nr. 23, finanțare din fonduri europene (POR) de 98% și UTCN de 2%. Lucrările de construcții și instalații se află în curs de finalizare și autorizare.

Lucrările propuse au fost finalizate și recepționate.

8DGA04: Construire cămin din fonduri CNI, str. Observator, nr. 34. Documentele tehnice și terenul pe care se va construi căminul au fost predate la CNI. Se lucrează la proiectul tehnic.

Studiul de Fezabilitate a fost prezentat pentru preavizare la CTE, Ministerul Dezvoltării.

8DGA05: Reabilitare Corp B, Dorobanților nr. 71-73. S-au demarat lucrările de construire.

Lucrările propuse au fost finalizate și recepționate.

8DGA06: Reabilitare amfiteatrul exterior, b-ul. Muncii, nr. 103-105. S-a obținut autorizația de construire.

În măsura în care vor fi asigurate fondurile, execuția lucrărilor va demara prin finanțare POR în 2025.

8DGA07: Reabilitare termică clădire Cantina Observator, str. Observatorului nr. 32.

În luna decembrie 2024 a început procedura de achiziție a lucrărilor, care urmează să se finalizeze în 2025 prin atribuirea contractului.

8DGA08: Reabilitare termică clădire Cantina Mărăști, str. Molnar Piuaru nr. 2.

În 2024 nu s-a obținut finanțare, ceea ce a dus la suspendarea implementării măsurilor de renovare energetică destinate reducerii consumului de energie primară și a emisiilor de gaze cu efect de seră, precum și la îmbunătățirea sistemului tehnic al clădirii și a instalațiilor pentru creșterea eficienței energetice. Totuși, documentația tehnică DALI a fost finalizată în proporție de 100%.

8DGA09: Accesibilizare clădiri UTCN (Cluj, Baia Mare, Extensii) pentru persoane cu nevoi speciale

În măsura asigurării finanțării se vor implementa măsuri suplimentare pentru asigurarea accesului în clădirile UTC-N pentru persoane cu nevoi speciale.

8DGA10: Reabilitare și dotare Corp C1, str. Observatorului, nr. 2.

Proiectarea a fost finalizată, iar procedura de achiziție publică pentru contractul de lucrări a fost desfășurată. A fost emis ordinul de începere a lucrărilor, care vor începe după trecerea perioadei cu temperaturi scăzute.

8DGA11: Reabilitare clădire CFDP, str. Observator, nr. 72.

Proiectarea în faza DALI, expertiza tehnică și auditul energetic au fost finalizate.

8DGA12: Reabilitare clădire Barițiu, nr. 25.

Proiectarea și execuția lucrărilor vor începe în măsura în care se va accesa finanțarea externă.

8DGA13: Amenajare teren de sport la exterior, cu suprafață de joc din material sintetic și nocturnă, pe b-ul. Muncii, nr. 103-105.

Proiectarea a fost finalizată prin obținerea Autorizației de construire, iar execuția lucrărilor a început, fiind realizată în proporție de 80% la partea de infrastructură.

8DGA14: Reabilitare/modernizare centrală termică clădire Victor Babeș, nr. 62A.

Lucrările de modernizare/reabilitare a centralei termice nu au fost finalizate din cauza lipsei de finanțare.

8DGA15: Reabilitare energetică Cămine Baia Mare.

Implementarea măsurilor de eficientizare energetică și reducerea consumului de energie primară nu au fost finalizate din cauza lipsei de finanțare.

8DGA16: Demararea procedurilor interne pentru achiziționarea și reabilitarea clădirii Centrului Minier din Baia Mare.

În urma analizării raportului de expertiză, s-a decis renunțarea la achiziționarea clădirii.

8MURMSE17: Susținerea proiectelor finanțate prin Programul Operațional Regional 2014-2020.

Au fost implementate și finalizate proiectele prin POR pentru Alba-Iulia și clădirea de pe strada Dorobanților.

8MURMSE23: Susținerea proiectelor și a inițiativelor ce vor fi finanțate prin programele operaționale prevăzute în Cadrul financiar multianual 2021 – 2027:

Indicator îndeplinit, cu trei proiecte noi depuse și aprobate pentru finanțare pe PEO, două proiecte noi POCIDIF, HRIA și Hub-ul Român de Hidrogen, PNRR digitalizare EIT4ALL, precum și trei proiecte pe consorții de învățământ dual, CANOBS și cantina Observator.

9. Marketing, comunicare și Alumni

Promovarea contribuțiilor universității la dezvoltarea mediului socio-economic local, regional și național și proiectarea în exterior a unei imagini corecte a universității, care să sublinieze susținerea performanței, transparența și proactivitatea instituției față de provocările cu care se confruntă arealul pe care îl deservește. Proiectele implementate în anul 2024 au fost:

9MURMSE01: Monitorizarea inserției absolvenților pe piața muncii și lărgirea bazei de date cu promoțiile care au finalizat studiile la CUNBM după fuziunea cu UTCN. Proiectul presupune și dezvoltarea unui punct de lucru ALUMNI la CUNBM pentru monitorizarea și obținerea de informații relevante privind inserția pe piața muncii și îmbunătățirea ofertei universitare a UTCN.

Rezultatele obținute în urma monitorizării inserției absolvenților pe piața muncii și extinderii bazei de date ca urmare a fuziunii cu UTCN au avut un impact considerabil, deoarece au facilitat colectarea și analizarea datelor relevante referitoare la absolvenți, contribuind la urmărirea evoluției acestora în carieră și la optimizarea ofertei educaționale a universității. Astfel, au fost înregistrați în baza de date 4,765 de absolvenți (licență și master) și 73 de absolvenți ai studiilor doctorale depășind obiectivul stabilit de 4,000. Proiectul a asigurat accesul la resurse complementare și informații esențiale, sprijinind astfel optimizarea strategiilor universității.

9MURMSE03: Dezvoltarea și îmbunătățirea relației cu mediul socio-economic prin promovarea rezultatelor absolvenților de succes ai UTCN pe pagina ALUMNI. Scopul acestui proiect este să promoveze realizările absolvenților de succes ai universității prin intermediul unei platforme atașate pe site-ul ALUMNI. Deschiderea paginii – ALUMNI de succes- urmărește promovarea rezultatelor deosebite ale absolvenților pentru facilitarea legăturilor dintre actualii studenți și aceștia precum și pentru promovarea calității pregătirii universitare din UTCN.

Universitatea promovează realizările remarcabile ale absolvenților săi printr-o inițiativă continuă, care se concretizează în publicarea profilurilor acestora pe site-ul Alumni, în secțiunea „ALUMNI de succes”. În această manieră, se oferă studenților exemple inspiraționale, evidențiind astfel traiectoriile profesionale ale absolvenților. Inițiativa contribuie la întărirea legăturilor între absolvenți și studenți și subliniază calitatea pregătirii profesionale oferite de universitate.

9MURMSE09: Sprijin în desfășurarea sau organizarea de evenimente ale UTCN sau în parteneriat cu mediul economic, cu impact major în universitate și la nivel local, național, internațional (participarea la evenimente publice din viața comunității locale, Ziua porților deschise ale facultăților, s.a)

Anual, în colaborare cu mediul economic și instituțiile relevante, sunt organizate cel puțin zece evenimente de amploare menite să crească vizibilitatea universității și să sprijine dezvoltarea profesională a studenților. În 2024, acest număr a fost depășit prin inițiative precum *Noaptea muzeelor*, care a atras peste 10,000 de participanți, *Noaptea companiilor*, *Noaptea cercetătorilor*, dar și prin evenimente de referință precum *Târgul locurilor de muncă și orientare în carieră 2024*, *Cluj Innovation Days* și *Eurocities 2024*. Totodată, au fost incluse manifestări semnificative, cum ar fi aniversarea parteneriatului *UTCN-Infineon*, seria de discuții despre globalizare organizate de Transilvania Executive Education – *Rethinking Globalisation - The Cluj Way*, susținerea lotului olimpic de informatică, festivitatea absolvenților UTCN 2024, Zilele Carierei, încheierea programului dpIT, acordarea burselor Roberto Rocca de către TenarisSilcotub, Școala de vară SAS și premiile NextIng pentru cele mai bune lucrări de licență din domeniul ingineriei. Prin aceste evenimente, UTCN își consolidează relațiile cu comunitatea locală și internațională, oferind studenților și profesioniștilor oportunități valoroase de dezvoltare.

9RI01: Actualizarea și îmbunătățirea permanentă a funcționalităților site-ului UTCN, optimizarea funcțiilor site-ului, creșterea atractivității acestuia, update site-uri facultăți.

Creșterea vizibilității și consolidarea brandului UTCN au fost realizate cu succes, cu un grad de îndeplinire de 100%. Pe site-ul universității au fost publicate 62 de postări în secțiunea Anunțuri și 124 în secțiunea Știri și Evenimente, abordând subiecte de actualitate, evenimente și manifestări științifice. De asemenea, s-a înregistrat o creștere anuală de minimum 10% a interogărilor site-ului și a numărului de utilizatori, cu un trafic semnificativ pe paginile dedicate admiterii, regulamentelor studențești, facilităților, campusului și CCOC.

9R102: Susținerea organizării evenimentelor relevante în viața comunității (Salonul Cercetării, Inovării și Inventicii PROINVENT, festivitatea de deschidere a anului universitar, Festivitatea Absolvenților, Festivitate de premiere studenți), participarea UTCN la evenimente ale comunității locale, regionale, naționale și internaționale.

Cerința de organizare a minimum patru evenimente a fost îndeplinită prin desfășurarea Salonului PROINVENT în octombrie 2023, care a reunit peste 50 de entități participante, a Festivității Absolvenților 2024, cu 500 de participanți, precum și a mai multor festivități de premiere dedicate studenților cu rezultate excepționale la competiții și concursuri naționale, regionale și internaționale

9R103: Conceperea și realizarea de noi materiale de prezentare: broșuri, flyere, roll-up-uri, bannere, pop-up-uri, flag-uri, panouri pentru participare la târguri, materiale promoționale cu însemnele universității, materiale de prezentare ale universității în limbi de circulație internațională (engleză, franceză, germană).

Materialele existente au fost actualizate, incluzând flyere pentru licență, masterat și doctorat în limba engleză, precum și broșura cu noile programe de predare în limbi străine. De asemenea, a fost revizuită broșura de prezentare a facultăților în limba engleză, actualizat *Handbook for Students* și materialele destinate studenților internaționali. Pe canalul de YouTube al universității au fost postate 27 de videoclipuri.

9R104: Susținerea și implementarea unor măsuri coerente de intensificare a comunicării interne și externe, de consolidare a brandului UTCN și de creștere a vizibilității în spațiul public și a prezenței în media, de exploatare a canalelor social media.

Comunicarea între structurile UTCN a fost optimizată, asigurând informarea constantă a comunității academice cu privire la proiectele în derulare, evenimente, realizări și activități de cercetare. În acest context, au fost încheiate 7 parteneriate media (4 locale și 3 naționale), s-au emis 36 de comunicate de presă și au fost acordate 4 interviuri pentru revista *Market Watch*. Anul 2024 a înregistrat un total de 1,904 articole în presa locală și națională, bazate pe comunicatele universității și solicitările jurnaliștilor, ceea ce reprezintă o creștere de peste două ori față de 2023 și cel mai mare număr de apariții media din istoria UTCN.

9R105: Promovarea admiterii prin campanii online, radio, în presa scrisă, outdoor; sprijinirea acțiunilor de derulare a unor campanii social-media prin instrumentele de tip Facebook ads, Google Play, Instagram, Youtube etc

Au fost derulate două campanii online pentru admitere și o campanie pentru absolvire pe canalele social media ale universității, care au înregistrat o creștere semnificativă a numărului de urmăritori. Canalul Facebook a înregistrat o scădere a interacțiunilor, dar a avut o creștere cu 1,200 de urmăritori față de 2023. Canalul Instagram a înregistrat o evoluție pozitivă atât în ceea ce privește interacțiunile, cât și numărul de urmăritori. LinkedIn a continuat să fie un canal deosebit de performant în 2024, cu o creștere cu 4,053 de urmăritori, ajungând la un total de 43,758, concentrându-se pe diverse tipuri de audiență relevante pentru universitate, inclusiv colaboratori, alumni și reprezentanți ai

mediului socio-economic. Campaniile și creșterile înregistrate reflectă o creștere anuală de minimum 10% a postărilor pe rețelele sociale, îndeplinind cerința stabilită.

9RI06: Susținerea activităților de promovare a performanțelor obținute în activități educaționale, de cercetare, inovare, culturale, sportive și artistice, Valorificarea în media a performanțelor studenților și realizărilor cadrelor didactice.

Indicatorul a fost îndeplinit, cu un număr semnificativ de comunicate de presă, știri, emisiuni și articole publicate, anunțuri pe site-ul UTCN și postări pe rețelele sociale.

9RI07: Susținerea și promovarea activităților desfășurate de formațiile artistice ale Clubului Cultural Studențesc (Ansamblul folcloric Românașul, Trupa de umor Brigada Bum, Teatrul Gaudeamus, formațiile de rock, dans modern, break-dance, muzică folk, Corala Sf. Ioan Damaschinul, Ansamblul folcloric Nord, Grupul vocal de muzică tradițională românească CUNBM, etc.)

Promovarea valorilor culturale, tradiției și artei în rândul studenților a dus la o creștere semnificativă a vizibilității universității. Astfel, 200 de studenți au fost implicați activ în formațiile artistice, s-au desfășurat 30 de spectacole și au fost realizate cel puțin 20 de anunțuri și postări pe site-ul și pe rețelele sociale ale universității.

10. Guvernanță

Pentru asigurarea unui management instituțional eficient, transparent și participativ care să încurajeze și să promoveze spiritul antreprenorial, excelența și competitivitatea ca elemente esențiale în îndeplinirea misiunii asumate, au fost derulate următoarele proiecte:

10MRPF04: Încurajarea și susținerea depunerii de proiecte instituționale, prin asigurarea inclusiv a suportului financiar necesar derulării în condiții optime a acestora.

Toate proiectele instituționale au beneficiat de resursele necesare unei implementări eficiente, incluzând suport logistic, resurse umane și finanțare, fie prin cofinanțare, fie prin împrumuturi.

10MRPF05: Implementarea unui sistem coerent, stimulat și transparent de atragere de fonduri prin sponsorizări și donații din mediul economic.

Proiectul a fost îndeplinit cu succes, totalul fondurilor obținute din sponsorizări atingând 4.18 milioane lei, reprezentând o creștere cu 16,4% față de 2023. Sumele atrase au fost direcționate către acțiuni de promovare la nivel de universitate și facultăți, prezență în mass-media, concursuri profesionale studențești, festivitatea absolvenților, premiarea studenților cu rezultate remarcabile, burse, organizarea de manifestări științifice și dotări instituționale.

10MRPF07: Creșterea capacității de a urmări gradul de alocare și consum a resurselor financiare din universitate.

Resursele financiare au fost alocate echilibrat între structurile didactice, de cercetare și administrative, utilizând atât finanțarea de bază, cât și veniturile proprii. La sfârșitul anului 2024, soldul total al universității a atins 309,251,435 lei, marcând o scădere cu 0.73% față de anul precedent, cauzat în mare parte de alocările pentru investiții.

10MRPF09: Urmărirea și îmbunătățirea indicatorilor esențiali în obținerea finanțării bugetare suplimentare bazată pe performanță.

Pentru creșterea finanțării bugetare a universității, s-a urmărit îmbunătățirea indicatorilor esențiali care influențează alocările bazate pe performanță. În 2024, veniturile totale încasate au fost de 552,56 milioane lei, înregistrând o creștere cu 19% față de 2023. Finanțarea instituțională totală a atins 328,66 milioane lei, cu 14.5% mai mult decât în anul precedent. Din această sumă, finanțarea de bază (FB) a fost de 197,95 milioane lei (+18.9%), finanțarea suplimentară (FS) a ajuns la 103,6 milioane lei (+17.8%), iar granturile doctorale (GD) au fost de 18,26 milioane lei, înregistrând o ușoară scădere cu 2.9%.

10MRPF10: Eficientizarea și diversificarea activităților instituționale care contribuie la realizarea de venituri proprii.

Rezultatele obținute în 2024 au fost remarcabile, cu o creștere semnificativă a veniturilor proprii din taxe și sponsorizări, care au crescut cu 15.9%, atingând 21,78 milioane lei față de 2023. Veniturile din accesarea fondurilor europene (structurale, Horizon2020, PNRR) au înregistrat o creștere cu 26.7%, ajungând la 58,02 milioane lei, ceea ce evidențiază un succes semnificativ în atragerea de resurse externe. Deși veniturile din activitățile comerciale și din contribuțiile studenților pentru cămine-cantine au înregistrat scăderi cu 6.3% și 2.6% față de 2023, aceste reduceri au fost complet compensate de creșterile înregistrate în celelalte surse de venituri. Per ansamblu, veniturile proprii ale universității au totalizat 89,15 milioane lei în 2024, în creștere cu 9% față de 2023, reflectând o gestionare eficientă a resurselor.

10MURMSE15: Dezvoltarea Manualului procedurilor UTCN. Elaborarea unei versiuni digitale, accesibile întregului personal al UTCN.

Un număr de 324 de documente formalizate sunt acum accesibile întregului personal al UTCN prin intermediul unei versiuni digitale, depășind obiectivul de minim 120 de proceduri accesibile electronic.

10MURSME30: Identificarea proceselor de asigurare a calității care necesită îmbunătățiri. Analiza proceselor; stabilirea priorităților; armonizarea cu procese din același domeniu de activitate.

În 2024, au fost documentate peste 16 proceduri, mai mult de 10 metodologii și peste 30 de regulamente, prin elaborare sau actualizare.

10MURMSE31: Identificarea, analizarea, evaluarea și monitorizarea riscurilor de corupție, precum și stabilirea și implementarea măsurilor de prevenire și control al acestora.

Un rezultat semnificativ a fost actualizarea Registrului riscurilor de corupție al UTCN.

10MURMSE32: Actualizarea cadrului de reglementare al UTCN, conform modificărilor legislative în domeniul educației.

Conformitatea reglementărilor UTCN cu cadrul legislativ național a fost asigurată prin elaborarea și actualizarea a 16 proceduri, mai mult de 10 metodologii și peste 30 de

regulamente, inclusiv Regulamentul de Organizare și Funcționare (ROF) al UTCN, îndeplinind astfel cerința minimă de 10 regulamente.

10MURMSE33: Actualizarea și modificarea regulamentelor, metodologiilor și procedurilor care țin de procesul de asigurare a calității, urmare a intrării în vigoare a Legii Învățământului Superior.

În continuare, procesul de asigurare a calității rămâne o prioritate, ca urmare a implementării Legii Învățământului Superior. Un rezultat important în acest domeniu, în anul 2024, este actualizarea regulamentului CEAC.

11. Resursa umană

Dezvoltarea unei politici de personal care să asigure resursa umană înalt calificată prin atragerea, motivarea și promovarea tinerilor dornici de a îmbrățișa o carieră didactică, de cercetare sau administrativă ca element esențial în asigurarea unui învățământ de calitate, a fost o direcție strategică în cadrul căreia, s-au derulat proiectele:

11MRPF01: Promovarea unui sistem de criterii pentru scoaterea posturilor didactice la concurs.

În 2024, numărul total de posturi didactice ocupate a fost de 925, în creștere cu 1.5% față de 2023. Detaliat, 154 posturi au fost ocupate de profesori (+4.05%), 302 de conferențieri (+3.8%), 352 de șefi de lucrări/lectori (-1.1%) și 117 de asistenți (+0.86%).

Deși s-au înregistrat progrese în creșterea numărului de posturi ocupate de profesori și conferențieri, raportul dintre asistenți și șefi de lucrări/lectori și cadrele didactice superioare (profesori și conferențieri) a fost de 1,029 în 2024, față de 1,075 în 2023. Acest indicator sugerează o ușoară scădere a ponderii cadrelor didactice tinere, indicând că obiectivul de creștere semnificativă a acestei ponderi nu a fost pe deplin atins. Astfel, obiectivul a fost îndeplinit parțial.

11MRPF02: Recunoașterea și stimularea excelenței academice și antreprenoriale prin promovarea unui sistem salarial stimulat.

Creșterea veniturilor angajaților din universitate și stimularea performanței academice și antreprenoriale printr-un sistem salarial bazat pe criterii de performanță au fost obiective atinse, deoarece în 2024 au fost acordate majorări salariale din finanțarea de bază și salarii diferențiate din venituri proprii, în funcție de calitatea și specificul activității desfășurate. Mai mult, pentru implementarea acestui sistem, a fost utilizat un fond suplimentar de salarii în valoare de 11,11 milioane lei din finanțarea de bază (față de 3,8 milioane lei în 2023) și 2,28 milioane lei din venituri proprii (față de 1,6 milioane lei în 2023), ceea ce reflectă un angajament puternic față de stimularea performanței și excelenței în cadrul universității.

11MRPF03: Acordarea unui sprijin financiar cadrelor didactice în dobândirea atestatului de abilitare, prin cofinanțarea parțială a taxei de abilitare.

Toți angajații UTCN care au susținut examenul de abilitare au beneficiat de sprijin financiar pentru cofinanțarea parțială (25%) a taxei de abilitare. În 2024, în cadrul UTCN, 14 teze de abilitare au fost susținute de către cadrele didactice proprii.

11MRPF06: Stimularea și recompensarea capacităților antreprenoriale ale membrilor comunității academice din UTCN.

Scopul proiectului a fost realizat prin majorarea veniturilor obținute de universitate din contracte și proiecte. Veniturile totale generate din aceste surse au ajuns în 2024 la 76,17 milioane lei, înregistrând o creștere cu 11.75% față de 2023. Proiectele FDI au generat venituri de 2,01 milioane lei, cu o creștere de 0.52%, în timp ce contractele de cercetare (fără H2020) au adus 16,14 milioane lei, în scădere cu 20.9%. Pe de altă parte, proiectele finanțate din fonduri europene (structurale, H2020, PNRR) au avut o evoluție pozitivă, aducând 58,02 milioane lei, ceea ce reprezintă o creștere cu 26.7% față de anul anterior.

10. CONCLUZII

Raportul și-a propus să sintetizeze activitatea intensă desfășurată de întreaga comunitate academică din Universitatea Tehnică din Cluj-Napoca (UTCN) pe parcursul anului 2024, fără a pretinde că acoperă în totalitate eforturile, energiile și timpul dedicat. Raportul este axat pe capitolele prevăzute în articolul 19 din Legea învățământului superior nr. 199/2023.

Managementul universității s-a concentrat și în anul 2024 pe **proiectele majore instituționale**, cu **impact și relevanță** pentru **competitivitate și performanță**, factori esențiali pentru o **dezvoltare solidă și sustenabilă**.

UTCN s-a implicat într-un proces constant de conectare cu societatea și mediul socio-economic, având ca scop consolidarea rolului său de lider în domeniul învățământului superior și al cercetării avansate. Prin Centrul Universitar Nord din Baia Mare (CUNBM) și cele patru extensii din Alba Iulia, Bistrița, Satu Mare și Zalău, universitatea este larg cunoscută și apreciată pentru extinderea sa regională și dezvoltarea rapidă, reușind astfel să facă față cu succes provocărilor unui mediu academic din ce în ce mai competitiv.

La 1 octombrie 2024, în cadrul celor 12 facultăți ale UTCN, erau înmatriculați un număr de **19,028 studenți la ciclurile de studii universitare de licență și master** (cu 4% mai mult decât în 2023) și **810 studenți doctoranzi în stagi** (anii I – IV), ceea ce situează Universitatea noastră pe **locul 5 la nivel național** atât ca număr de **studenți fizici bugetați** cât și ca număr de **studenți echivalenți unitari**, fapt ce reprezintă o mare provocare dar și o mare responsabilitate pentru viitor.

UTCN oferă o gamă variată de programe de studii la nivel de licență, masterat și doctorat. Aceste programe sunt concepute pentru a răspunde cerințelor actuale ale pieței muncii și pentru a asigura o pregătire solidă studenților în toate domeniile de studii oferite de universitate. La sfârșitul anului 2024, în UTCN se derulau un număr de **88 programe de studii universitare de licență** acreditate sau autorizate provizoriu și **100 programe de studii universitare de master** acreditate sau încadrate în domenii acreditate. La ciclul de studii universitare de licență, 82 programe (reprezentând 94.32%) sunt acreditate și 6 programe (reprezentând 5.68%) au autorizare de funcționare provizorie. La ciclul de studii universitare de master, sunt 87 programe acreditate (reprezentând 87%), iar 13 (reprezentând 13%) sunt cu încadrare într-un domeniu acreditat.

Potențialul universității de a furniza educație și activitate de cercetare de înaltă calitate este strâns corelat cu performanța financiară a acesteia. În perioada prezentată în raport, UTCN a cunoscut o evoluție favorabilă a **veniturilor totale încasate**, în anul 2024 aceste venituri fiind **mai mari cu 19,11%** față de cele din 2023. Analizând structura veniturilor pe surse de finanțare se constată faptul că **veniturile provenite din finanțarea instituțională** au crescut în raport cu cele din anul 2023, fiind cu 14.27% mai mari, iar **veniturile proprii din taxe și sponsorizări** în anul 2024 au crescut cu 15.93% față de cele din anul 2023.

Cheltuielile totale efectuate în 2024 prezintă o creștere cu 28.95% față de 2023. Cheltuielile de personal au crescut cu 24.84%, datorită majorărilor salariale, cheltuielile pentru burse s-au

majorat cu 70.10%, datorită majorării cuantumului burselor în anul 2024, iar cheltuielile de capital au crescut cu 169.93%.

Pentru susținerea și stimularea activităților de cercetare, didactice și de dezvoltare instituțională s-au aplicat o serie de măsuri, printre care amintim: suplimentări la fondul de burse pentru studenți, alocări de fonduri pentru activități studențești (participări ale studenților la concursuri și competiții în țară și în străinătate, premii etc.), repartizare de laptop-uri în regim de comodat studenților, acordarea de burse doctoranzilor pentru susținerea excelenței în cercetare, alocarea de granturi suport pentru activitate de cercetare științifică, susținerea activității de cercetare prin plata taxelor de publicare, taxelor de participare la conferințe recunoscute la raportarea CNFIS, acordarea pe durată determinată a unor majorări salariale personalului academic cu realizări deosebite în activitatea de cercetare, susținerea derulării proiectelor de cercetare (H2020, ENI, POC etc.) prin acordarea de împrumuturi din VP pentru salarii, deplasări, bunuri și servicii etc., acordarea de salarii diferențiate personalului didactic, didactic auxiliar și nedidactic etc.

În ceea ce privește personalul, universitatea se confruntă cu diverse provocări și oportunități având în vedere evoluțiile din educație, cercetare și piața muncii.

Din punct de vedere al personalului de predare, la aceeași dată de raportare, aveam în UTCN un număr total de **925 cadre didactice titulare** ce activează în cele 12 facultăți ale universității (154 de profesori, 302 conferențieri, 352 lectori/șef lucrări și 117 asistenți) ceea ce înseamnă o valoare medie pe universitate de **20.57 studenți/cadru didactic titular**. În anul universitar 2024-2025, numărul posturilor didactice vacante a înregistrat o creștere cu 47 de posturi față de anul universitar 2023-2024, în timp ce numărul de posturi ocupate a suferit o creștere cu 14 posturi.

Gradul de acoperire a posturilor didactice din universitate (1,660 posturi normate) a fost de 55.72 %, dar există o mare diferență pentru acest indicator de la o facultate la alta. Astfel, cel mai mare grad de acoperire este la Facultatea de Ingineria Materialelor și a Mediului (74.63%), la celălalt pol situându-se Facultatea de Automatică și Calculatoare (49.19%), respectiv D.S.P.P. (45.16%). Pentru a asigura cadrelor didactice un traseu academic în concordanță cu aspirațiile personale și cu performanțele individuale didactice și de cercetare, un număr de 84 de posturi didactice pe perioadă nedeterminată au fost scoase la concursurile organizate de UTCN în anul universitar 2023/2024, din care 11 de profesori, 31 de conferențieri, 31 de șef de lucrări/lector și 11 de asistenți.

Cercetarea științifică și inovarea au ocupat, și în anul 2024, un loc important în cadrul activităților derulate în UTCN. Principalele activități desfășurate au avut drept scop creșterea excelenței în activitatea de cercetare științifică și inovare, dezvoltarea resursei umane implicate în cercetare, dezvoltarea infrastructurii de cercetare-inovare, dinamizarea relației cu mediul socio-economic pentru transfer tehnologic, consultanță, precum și derularea de proiecte comune de cercetare științifică, creșterea vizibilității naționale și internaționale.

În zona *cercetării științifice, transferului tehnologic și inovării*, dezvoltarea de noi proiecte cu susținere din fonduri publice, a rămas din păcate, și în continuare, sub aceleași veșnice incertitudini legate de predictibilitatea finanțării, derulării sau lansării de noi competiții.

Colectivele de cercetare au derulat, în anul 2024, **79 de contracte de cercetare** obținute prin **competiții naționale și internaționale**, **192 contracte de cercetare și transfer tehnologic** cu mediul economic național și internațional din care **178 cu firme românești**, **14 cu firme străine** și **7 finanțate din fonduri structurale (5 cu specialist străin)**.

Atragerea și menținerea tinerilor cercetători, doctoranzi, studenți s-a făcut și din venituri proprii prin finanțarea de granturi suport și burse de cercetare, dar și prin finanțarea celor **38 de proiecte din competiția ARUT 2023 cu un buget total de 1,87 milioane de lei**.

Veniturile totale atrase în activitatea de cercetare au scăzut ușor cu 4.34% ajungând la **37,103,380 lei**. Cea mai mare contribuție este atrasă din fonduri structurale de cercetare cu o pondere de 34.93% (în principal cele 5 proiecte cu specialistul străin), urmată de competițiile internaționale cu 31.04% (35 proiecte), dar în același timp se remarcă scăderea semnificativă a fondurilor atrase din competiții naționale (-48.95%, unde în ultimii 2 ani au existat puține apeluri lansate cu buget total redus).

Pentru sprijinirea structurilor de cercetare și a cercetătorilor s-au aplicat o serie de măsuri dintre care amintim: susținerea excelenței în cercetare prin stimularea cercetătorilor care publică în jurnale ISI Q1/Q2 și a cercetătorilor care obțin rezultate deosebite la competițiile de granturi, alocarea unei cote din regia cercetării către directorii de proiecte, departamente și facultăți, susținerea prezentării și publicării rezultatelor cercetării la conferințe de prestigiu și publicării în jurnale din fondul suplimentar de susținere a cercetării, oferirea din venituri proprii de susținere financiară și consiliere pentru brevetarea rezultatelor cercetării științifice etc.

Și în anul 2024, UTCN a continuat să ocupe poziții onorante în diverse **ranking-uri internaționale**, reflectând astfel recunoașterea globală a calității educației și cercetării noastre. Cu toate acestea, suntem conștienți că universitatea noastră deține un potențial chiar mai mare, capabil să ne propulseze și mai sus în aceste evaluări.

După intrarea pentru prima dată în clasamentul Shanghai pe domenii, clasându-se în intervalul 401-500 pe domeniul Matematica în 2023, în anul 2024 Universitatea a urcat semnificativ în clasament pe domeniul Matematică în intervalul **151-200**.

În topul principal **QS World University Rankings**, UTCN se situează în intervalul **1,200-1,400** pentru 2024, rezultat similar cu 2023.

În rankingul QS pe specializări, pentru anul 2024, din 1,599 de instituții clasificate, UTCN se poziționează după cum urmează: pentru **Inginerie electrică și electronică**, se clasează pe **locul 451-500 la nivel mondial** și pe **locul 2 în România**, **Calculatoare** pe **locul 601-650 la nivel mondial** și pe **locul 4 în România**, iar **Ingineria mecanică** pe **locul 351-400 la nivel mondial** și pe **prima poziție în România**.

UTCN este de asemenea prezentă în următoarele clasamente internaționale (cu poziția corespunzătoare): **THE-WUR 1,200-1,500**, **URAP 1,892**, **SCIMAGO 5146**, **US NEWS 1585**, **RUR 993**. Prezența în aceste clasamente conduce la o poziționare relativ bună în Metarankingul realizat de minister și, implicit, la atragerea de finanțare suplimentară, conform Ordinului Nr. 4067/2024 din 28 martie 2024 pentru finanțarea cercetării științifice universitare. Din păcate,

rezultatele științifice nu se ridică la nivelul investițiilor și sprijinului oferit de conducerea UTCN pentru creșterea excelenței în cercetarea științifică, ceea ce afectează în mod evident poziționarea noastră în acest clasament național (poziția 11), având implicit efecte asupra finanțării suplimentare a cercetării.

În ce privește respectarea eticii și deontologiei universitare și a eticii activităților de cercetare, principiile de bază sunt stipulate atât în Carta UTCN, cât și în Codul de Etică și Deontologie Universitară, având ca scop crearea unui mediu academic sănătos, caracterizat prin respect reciproc, integritate și profesionalism. Comisia de Etică Universitară (CEU) a avut ca obiectiv principal asigurarea unui climat de încredere, respect și responsabilitate, atât în activitățile profesionale, cât și în relațiile interumane din universitate, pentru a garanta un mediu academic în care fiecare membru al comunității să poată să-și desfășoare activitatea într-un cadru moral și etic corect. Raportul CEU reflectă cu transparență activitatea intensă depusă pentru soluționarea tuturor reclamațiilor depuse de membrii ai comunității academice din UTCN.

UTCN își demonstrează angajamentul față de succesul profesional al absolvenților săi printr-o monitorizare atentă a inserției acestora pe piața muncii. În colaborare cu Centrul de Consiliere și Orientare în Carieră (CCOC), universitatea evaluează constant parcursul profesional al absolvenților, asigurându-se că pregătirea academică oferită corespunde cerințelor actuale ale pieței.

Conform rapoartelor CCOC, majoritatea absolvenților UTCN se integrează rapid în câmpul muncii, ocupând poziții aliniate cu specializările lor academice. Această reușită reflectă relevanța și calitatea programelor educaționale oferite de universitate, subliniind adaptabilitatea și competențele dobândite de studenți pe parcursul studiilor.

În plus, UTCN evaluează anual implementarea obiectivelor din Planul Operațional, asigurându-se că activitățile desfășurate sunt în armonie cu strategia instituțională. Așa cum se evidențiază în capitolul 9 al prezentului raport, universitatea a înregistrat progrese semnificative în atingerea obiectivelor stabilite, consolidându-și poziția de lider în educație și cercetare avansată.

Rezultatele evidențiate în Raportul Anual 2024 reprezintă rodul eforturilor noastre colective, fiecare membru al comunității academice contribuind esențial la creșterea performanței și excelenței universitare. În numele conducerii executive, adresez sincere mulțumiri tuturor pentru dedicarea și implicarea manifestate.

Îmi exprim dorința ca, împreună, prin acțiuni echilibrate și măsuri bine fundamentate, susținute de analize solide și sustenabile, să depășim toate provocările și să creăm un cadru instituțional capabil să răspundă eficient nevoilor actuale, în special celor specifice sistemului de învățământ din România aflat într-o perioadă de profunde schimbări.